

中信证券研究部

核心观点



明明  
FICC 首席分析师  
S1010517100001



彭阳  
FICC 分析师  
S1010521070001



章立聪  
资管与利率债首席  
分析师  
S1010514110002



周成华  
FICC 分析师  
S1010519100001

12月14日中共中央、国务院印发了《扩大内需战略规划纲要（2022—2035年）》，从全面促进消费、优化投资结构等八个重点任务展开，进一步细化了相关举措。恢复和扩大消费摆在优先位置，与2022年中央经济工作会议基调一致，还指出要适当增加公共消费。投资则更加强调基础设施补短板，交通基础设施建设居首。

■ **扩大内需战略：往日与今时。**扩大内需战略最被人熟知的无疑是2008年的“四万亿计划”。2008年11月5日国常会确定了进一步扩大内需促进经济增长的十项措施，包括加快建设保障性安居工程、农村基础设施、铁路公路机场等重大基础设施等，到2010年底约需投资4万亿。“四万亿”的扩大内需计划更注重投资，成功拉动中国经济快步走出金融海啸的冲击。2020年新冠肺炎疫情爆发后，扩大内需战略亦被多次提及。2020年7月，习近平总书记在中央政治局会议中就“牢牢把握扩大内需这个战略基点”提出了一系列要求。各地在第一阶段疫情冲击过后，纷纷采取多种促消费措施。2022年10月，习近平总书记在中共二十大上作报告指出：“我们要坚持以推动高质量发展为主题，把实施扩大内需战略同深化供给侧结构性改革有机结合起来”。“扩大内需战略”纳入以及出现在了“深化供给侧结构性改革”前面，这是相比十九大报告的一个重要变化。

■ **“把恢复和扩大消费摆在优先位置”。**过去两年的政策文件和官方表述中，消费的表述往往在投资之后，消费的篇幅也较短。“把恢复和扩大消费摆在优先位置”是今年底中央经济工作会议的新提法。扩大内需战略亦把消费放在了投资前面。这一位置关系的变化凸显了消费的重要性，尤其是在明年经济工作中的重要性显著提升。扩大内需战略从传统消费、服务消费、新型消费和绿色低碳消费四个角度提出扩大消费的方向，同时指出要适当增加公共消费。参考2008年扩大内需政策出台后的消费表现以及当前的疫情防控形势新变化，我们认为困扰消费的两大问题：①居民收入增速下滑和信心不足；②疫情扰动对消费场景的约束将逐渐得到缓解，明年消费或将迎来反转。

■ **投资强调基础设施补短板。**扩大内需战略对投资的讨论聚焦于制造业和基建。制造业的篇幅较短，主要方向为：加大传统制造业优化升级投资力度，扩大先进制造领域投资。投资的重点在于基础设施建设。历史上看，经济增速下行周期基建投资的逆周期发力从未缺席。无论从经验逻辑的角度，还是从扩大内需战略本身，明年基建投资或将迎来进一步政策支持。新增专项债使用范围扩大、政策性金融工具以及与之配套的银行信贷、新型融资工具都将对基建投资产生增量支持。从篇幅来看，政府对于传统基建补短板的重视程度有所提升，今年四季度一些传统基建的增速已经开始出现较为显著的反弹。虽然未来基建投资料很难复刻2008年之后的大幅反弹，但我们倾向于认为明年基建投资仍能保持高增速。

■ **提高供给质量。**发展与消费升级相匹配的供给侧改革是扩大内需的基本实现机制。本次中央经济工作会议关于提高供给质量的措施主要从两方面入手，加快发展新产业新产品及促进传统产业改造提升。新产业新产品主要包括：在人工智能、量子信息、核心基础零部件、数字化治理等。传统产业升级主要包括：农业机械化、制造业高端化等。

■ **通过优化和完善收入分配格局推进共同富裕。**初次分配：通过提高劳动者素质和增加高质量就业岗位增加劳动者收入；通过完善薪酬制度提高劳动报酬在初次分配中的比例；构建各类生产要素参与分配的机制，探索通过土地、资本等要素增加中低收入群体要素收入；扩大中等收入群体规模，减轻中等收入群体负担。再分配：通过健全财税制度，加大其对收入分配的调节力度；健全养老、

医疗、失业保险等社会保障制度。第三次分配：引导企业和社会群体积极参与公益慈善事业；发展社会工作服务机构和志愿服务组织，健全志愿服务体系。

- **为扩大内需提升安全保障能力。**粮食、战略性能源与资源方面，重点在于资源保护和稳产增产保障供应。产业链供应链方面，推进制造业补链强链，实现产业链自主可控，拓展供应链对外合作是未来发展的主基调。

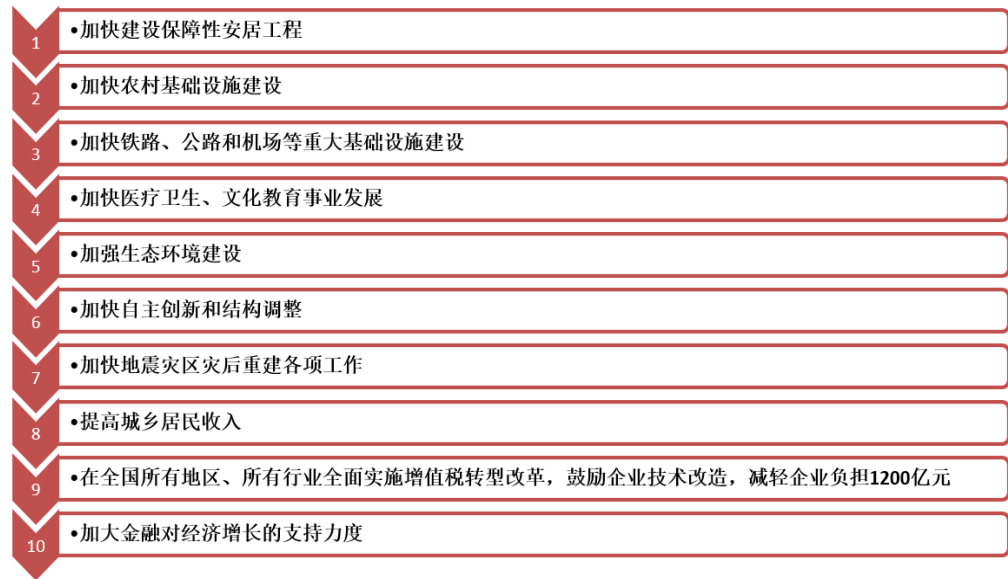
12月14日中共中央、国务院印发了《扩大内需战略规划纲要（2022—2035年）》（以下简称“规划”），随后12月15日，国家发展改革委印发《“十四五”扩大内需战略实施方案》。在提出扩大内需战略实施的背景和要求之后，“规划”从①全面促进消费、②优化投资结构、③推动城乡区域协调发展、④提高供给质量、⑤健全现代市场和流通体系、⑥深化改革开放、⑦扎实推动共同富裕、⑧提升安全保障能力八个重点任务展开，进一步细化了相关举措。

## ■ 扩大内需战略：往日与今时

扩大内需战略在过去几年中屡被提及，是一项酝酿已久的重要战略举措，原发改委副主任宁吉喆在2021年12月中央经济工作会议后接受采访时就曾表示：“在宏观政策方面，继续实施积极的财政政策和稳健的货币政策，用好投资政策和消费政策工具，实施好即将出台的扩大内需战略纲要”。历史上看，推动经济高质量发展、满足人民群众需要和国际环境的深刻变化往往是实施扩大内需战略的重要背景。

追溯过往，扩大内需战略最被人熟知的无疑是2008年的“四万亿计划”。2008年，面临突如其来的海外金融危机，出口及其他国内经济指标均面临快速下行压力。11月5日国常会确定了进一步扩大内需促进经济增长的十项措施，包括加快建设保障性安居工程、农村基础设施、铁路公路机场等重大基础设施等，到2010年底约需投资4万亿。其中第十项措施提出加大金融对经济增长的支持力度，取消对商业银行的信贷规模限制，合理扩大信贷规模，加大对重点工程、“三农”、中小企业和技术改造、兼并重组的信贷支持，有针对性地培育和巩固消费信贷增长点。各地方自2008年底开始着力落实扩大内需。2009年6月发改委等5部门发布《促进扩大内需鼓励汽车、家电“以旧换新”实施方案》，对汽车和家电的报废和以旧换新予以补贴。总体而言，“四万亿”的扩大内需计划更注重投资，也成功拉动中国经济快速走出金融海啸的冲击。

图 1：2008 年 11 月 5 日国常会进一步扩大内需促进经济增长的十项措施



资料来源：中国政府网，中信证券研究部

**2020 年新冠肺炎疫情爆发后，扩大内需战略被多次提及。**2020 年 5 月 22 日，李克强总理在两会政府工作报告中指出：“坚定实施扩大内需战略，维护经济发展和社会稳定大局”。7 月 30 日，习近平总书记主持召开中共中央政治局会议，就“牢牢把握扩大内需这个战略基点”提出了一系列要求。各地在第一阶段疫情冲击过后，纷纷采取多种促消费措施。2022 年 10 月，习近平在中共二十大上作报告指出：“我们要坚持以推动高质量发展为主题，把实施扩大内需战略同深化供给侧结构性改革有机结合起来”。“扩大内需战略”纳入以及出现在了“深化供给侧结构性改革”前面，这是相比十九大报告的一个重要变化。

## ■ 把恢复和扩大消费摆在优先位置

**消费、投资的位置关系发生变化。**过去两年来重要的政策文件或是官方解读，多数是先提扩大有效投资后提消费，投资的篇幅较多而消费篇幅相对较少。“把恢复和扩大消费摆在优先位置”是 2022 年底中央经济工作会议的新提法。扩大内需战略亦把消费放在了投资前面。这是近期两个重磅政策文件的共同特征。这一位置关系的变化凸显了消费的重要性，尤其是在 2023 年经济工作中的重要性显著提升。

**扩大内需战略从四个角度提出扩大消费的方向，同时指出要适当增加公共消费：**

**传统消费：**重点强调了汽车及其配套设施消费以及租售并举的房地产消费。

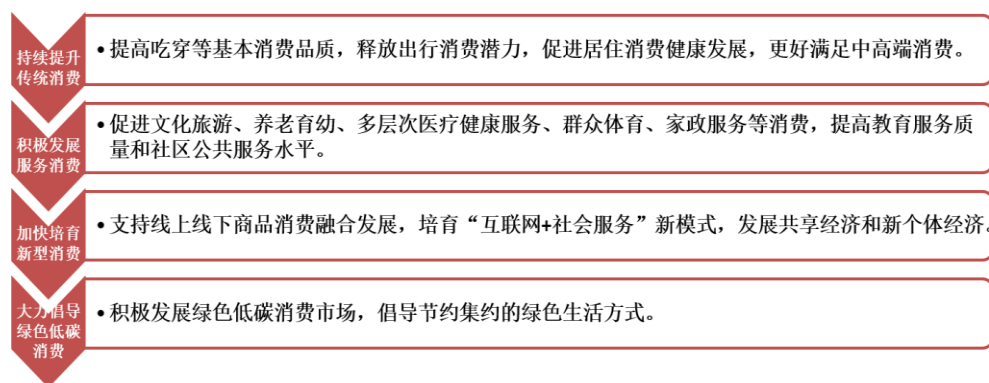
**服务消费：**促进文化旅游、养老育幼、多层次医疗健康服务、群众体育、家政服务消费，提高教育服务质量和社区公共服务水平。

**新型消费：**支持自动驾驶、无人配送等技术应用。发展新零售业态。培育“互联网+

社会服务”新模式。促进共享经济等消费新业态发展。支持社交电商、网络直播等多样化经营模式。

**绿色低碳消费：**倡导耐用消费品绿色升级、低碳建筑、废旧物资循环利用、绿色生活等，加大政府对低碳产品采购力度。

图 2：《扩大内需战略规划纲要（2022—2035 年）》：全面促进消费，加快消费提质升级



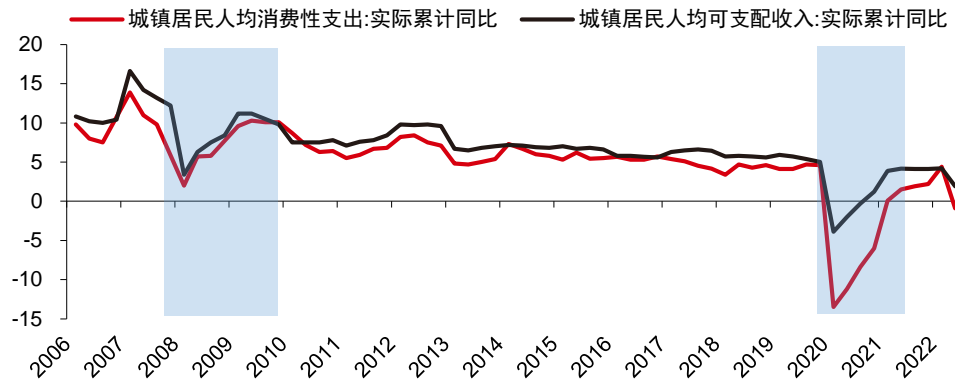
资料来源：中国政府网，中信证券研究部

我们认为制约当前消费的因素主要有以下两点：①居民收入增速下滑和信心不足；②疫情扰动对消费场景的约束。这些因素明年或将迎来反转。

**第一，从居民收入和信心的角度看，今年与 2008 年的特征比较相似。**2008 年 12 月周小川在中国金融论坛上就曾表示：“影响消费的因素十分复杂，要想有效扩大消费，除了考虑居民收入、社会保障和产品价格等因素外，还需要加强对消费者情绪、消费预期、产品供给与需求间关系等因素的研究”。2008 年居民部门也出现了类似于今年的“缩表”特征。“四万亿”扩大内需计划逐渐扭转了居民收入和信心，也扭转了消费颓势，超额储蓄成为消费回暖的支撑。而本轮居民收入的复苏势头已现，配合今年已经出台的地产刺激措施和预计明年即将出台的消费刺激举措，我们认为居民信心的修复也将成为顺理成章的事情。

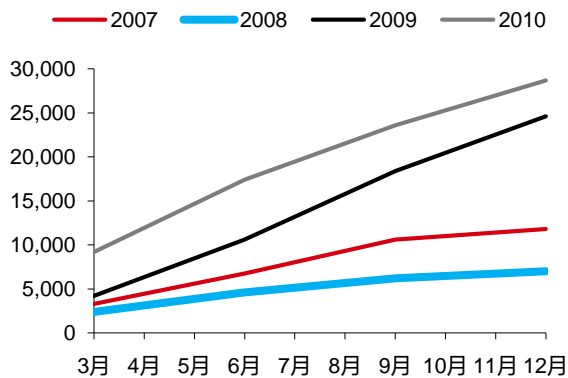
**第二，疫情扰动是过去两年消费增长的客观约束。**随着疫情防控措施的持续优化，这一约束将越来越小。今年疫情扰动形成的低基数，将成为明年消费反弹的客观条件。

图 3：城镇居民消费支出和可支配收入增速（%）



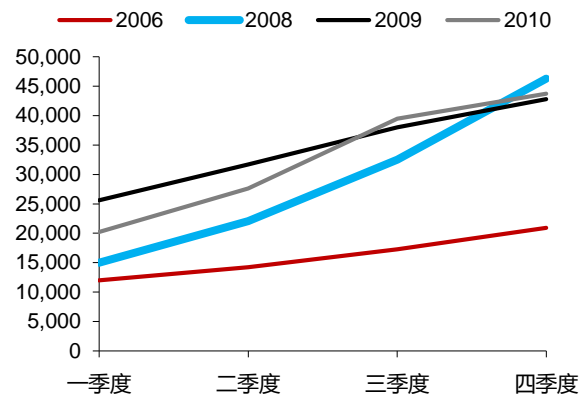
资料来源：Wind，中信证券研究部

图 4：新增居民贷款累计值（亿元）



资料来源：Wind，中信证券研究部

图 5：新增人民币存款累计值（亿元）



资料来源：Wind，中信证券研究部

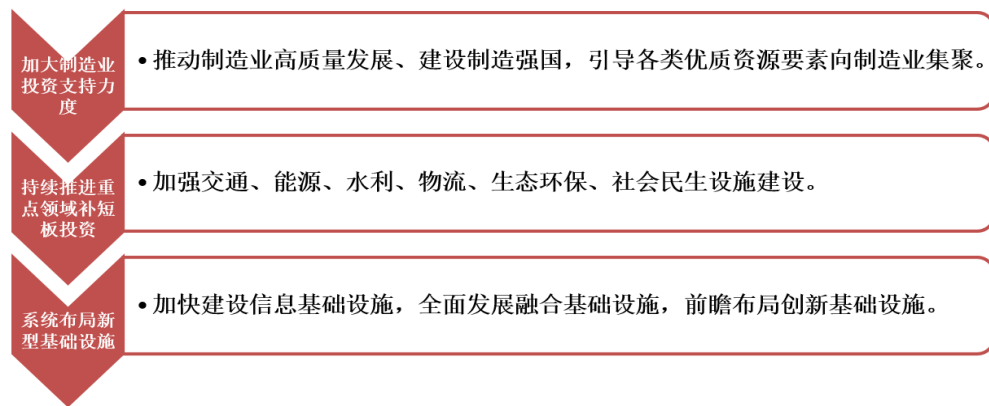
## ■ 投资强调基础设施补短板

**扩大内需战略对投资的讨论聚焦于制造业和基建。**其中，制造业的篇幅较短，主要方向为：加大传统制造业优化升级投资力度，扩大先进制造领域投资。制造业技改投资有望在下半年以来设备更新再贷款等一系列政策的支持下保持高增长。

**传统基建逆周期、补短板，系统布局新基建。**扩大内需战略对投资的讨论，重点在于基础设施建设。上半年的中央财经委员会曾研究全面加强基础设施建设问题，今年基建投资成为托底内需的重要支点。历史上看，经济下行周期基建投资的逆周期发力从未缺席。无论从经验逻辑的角度，还是从扩大内需战略本身，明年基建投资或将迎来进一步政策支持。新增专项债使用范围扩大、政策性金融工具以及与之配套的银行信贷、新型融资工具都将对传统基建投资产生增量支持。从扩大内需战略中关于基建的篇幅来看，政府对于传统基建补短板的重视程度有所提升，在今年四季度，传统基建的增速已经开始出现较为显

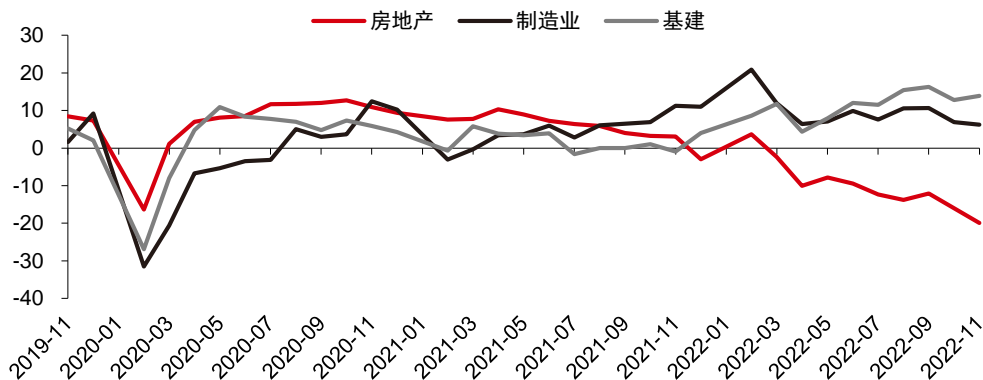
著的反弹。承载着扩大内需战略任务的基建投资，其背景与四万亿计划有些许类似之处。当然，即便来自地方政府债务的约束和来自信用风险的约束比之前更强，基建投资很难复刻 2008 年之后的大幅反弹，但我们倾向于认为 2023 年基建投资仍能保持高增速。

图 6：《扩大内需战略规划纲要（2022—2035 年）》：优化投资结构，拓展投资空间



资料来源：中国政府网，中信证券研究部

图 7：三大投资增速（%）



资料来源：Wind，中信证券研究部

## 其他重点任务

### 供给质量

规划提到，供给侧有效畅通可以打通循环堵点、消除瓶颈制约，满足现有需求并进一步引领创造新需求。随着人均 GDP 不断增长，居民消费不断升级，传统产品供给与居民新兴消费需求出现错配，导致产能过剩与需求难以满足同时出现的矛盾，从而需求被抑制或是流向国外。发展与消费升级相匹配的供给侧改革是扩大内需的基本实现机制。

本次经济工作会议关于提高供给质量的措施主要从两方面入手，加快发展新产业新产

**产品及促进传统产业改造提升。**新产业新产品主要包括：在人工智能、量子信息、脑科学等前沿领域实施一批前瞻性、战略性国家重大科技项目；聚焦核心基础零部件及元器件、关键基础材料、关键基础软件、先进基础工艺和产业技术基础，引导产业链上下游联合攻关；加强数字社会、数字政府建设，发展普惠性“上云用数赋智”，提升数字化治理水平。传统产业升级主要包括：强化农业科技和装备支撑，推进农业机械化 and 农机装备智能化；推进制造业高端化、智能化、绿色化；支持引导中西部和东北地区依托资源要素禀赋承接国内产业梯度转移；鼓励制造业企业发展生产性服务业，拓展增值服务。

## 共同富裕

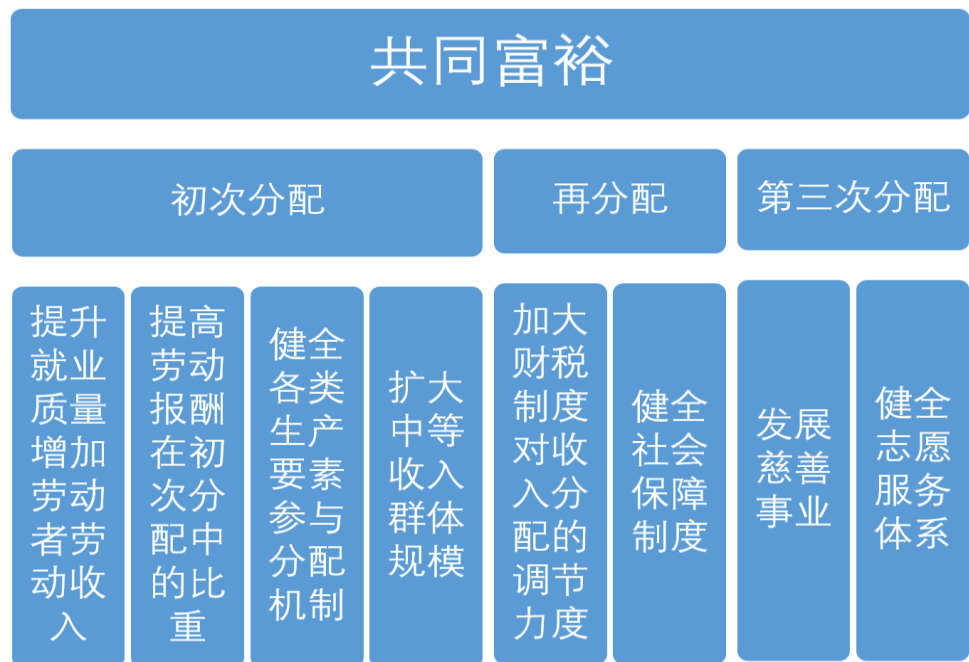
### 通过优化和完善收入分配格局推进共同富裕：

**初次分配：**通过提高劳动者素质和增加高质量就业岗位增加劳动者收入；通过完善薪酬制度提高劳动报酬在初次分配中的比例；构建各类生产要素参与分配的机制，探索通过土地、资本等要素增加中低收入群体要素收入；扩大中等收入群体规模，减轻中等收入群体负担。

**再分配：**通过健全财税制度，加大其对收入分配的调节力度；健全养老、医疗、失业保险等社会保障制度。

**第三次分配：**引导企业和社会群体积极参与公益慈善事业；发展社会工作服务机构和志愿服务组织，健全志愿服务体系。

图 8：《扩大内需战略规划纲要（2022—2035 年）》：扎实推动共同富裕，厚植内需发展潜力



资料来源：中国政府网，中信证券研究部



## 安全保障

**提升国家安全保障是扩大内需的重要基础。**20 大报告中提及到“安全”一词合计 91 次，为历次大会之最，表明了国家层面对安全的重视程度日益提高。本次中央经济工作会议中关于安全方面主要提及了粮食、能源和战略性矿产资源的供应保障、产业链供应链稳定、提高突发事件应急管理能力和等。

**粮食、战略性能源与资源方面，重点在于资源保护和稳产增产保障供应。**当前世界经济增长的不确定性和不平衡性提高，粮食、能源供应稳定性下降。提升粮食和能源安全具体包括坚持严格的耕地保护制度，严守 18 亿亩耕地红线，坚决遏制耕地“非农化”、严格管控“非粮化”；完善粮食储备管理体制和运行机制；实施农业生物育种重大科技项目；推动国内油气增储上产；提升页岩油开发规模；引导和鼓励社会资本进入油气勘探开采领域；延长矿山服务年限等。

**产业链供应链方面，推进制造业补链强链，实现产业链自主可控，拓展供应链对外合作是未来发展的主基调。**全球产业布局正发生结构性调整，原有的供需循环体系由于政治安全、贸易摩擦、全球经济衰退等因素受到干扰和阻断。一方面，2008 年全球金融危机发生过后，逆全球化思潮开始抬头，产业链供应链的全球布局扩张呈现阶段性收缩。2020 年新冠疫情大规模爆发以后，全球化供应链的脆弱性进一步暴露。出于安全考虑，许多国家逐步以本土化产业链替代全球化产业链，减少关键产品对外国的依赖，导致全球产业链加速收缩，经济全球化进一步放缓。另一方面，中美双方在关键技术领域的博弈不断加强。依托于技术霸权地位，美国在自身核心技术领域实施对中国封锁，不断限制我国从外国供应商处获取美国技术。同时，通过与第三方贸易协定中设置限制性条款，不断推动第三方与华脱钩。预计 2023 年全球经济相较于 2022 年面临进一步衰退的风险，在全球产业链收缩、中方在供应链里被排斥的背景下，尽快实现产业链自主可控、拓展与友好国家的供应链合作是扩内需的基础。稳定产业链供应链方面的核心内容主要为：加强产业技术标准体系建设；巩固拓展与周边国家产业链供应链合作；聚焦保障煤电油气安全稳定运行，强化关键仪器设备、关键基础软件、大型工业软件、行业应用软件和工业控制系统、重要零部件的稳定供应，保证核心系统运行安全；保障居民基本生活必需品产业链安全，实现极端情况下群众基本生活不受大的影响。

## ■ 资金面市场回顾

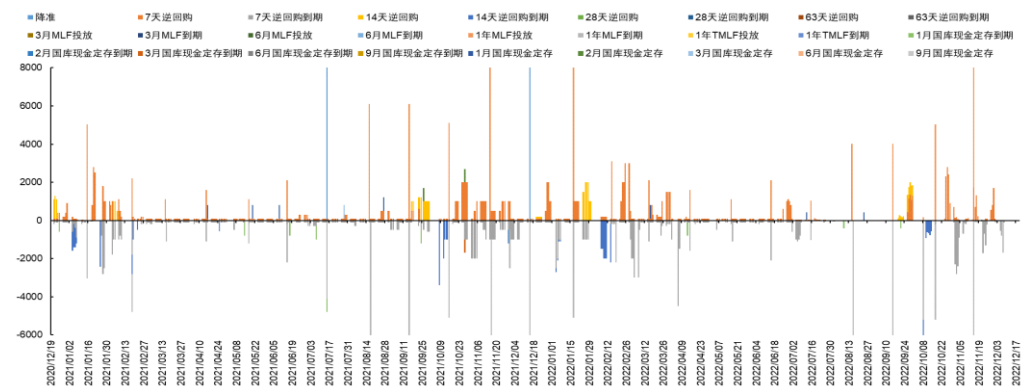
2022 年 12 月 19 日银存间质押式回购加权利率涨跌互现，隔夜、7 天、14 天、21 天和 1 个月分别变动了-1.5bps、4.47bps、54bps、11.77bps 和 22.2bps 至 1.1988%、1.7772%、2.2294%、2.6504%和 2.9396%。国债到期收益率涨跌互现，1 年、3 年、5 年、10 年分别变动-2.0bps、-2.92bps、-3.47bps 和-2.24bps 至 2.2969%、2.5018%、2.6705%和 2.8632%。12 月 19 日上证综指下跌-0.02%至 3167.86,深证成指下跌-0.56%至 11295.03,创业板指下跌-1.06%至 2373.72。

央行公告称，为维护年末流动性平稳，2022 年 12 月 19 日人民银行以利率招标方式开展了 850 亿元 7 天期和 14 天期逆回购操作。同时有 20 亿元逆回购到期，实现流动性净

投放 830 亿元。本周二到周五，共有 470 亿元逆回购到期。

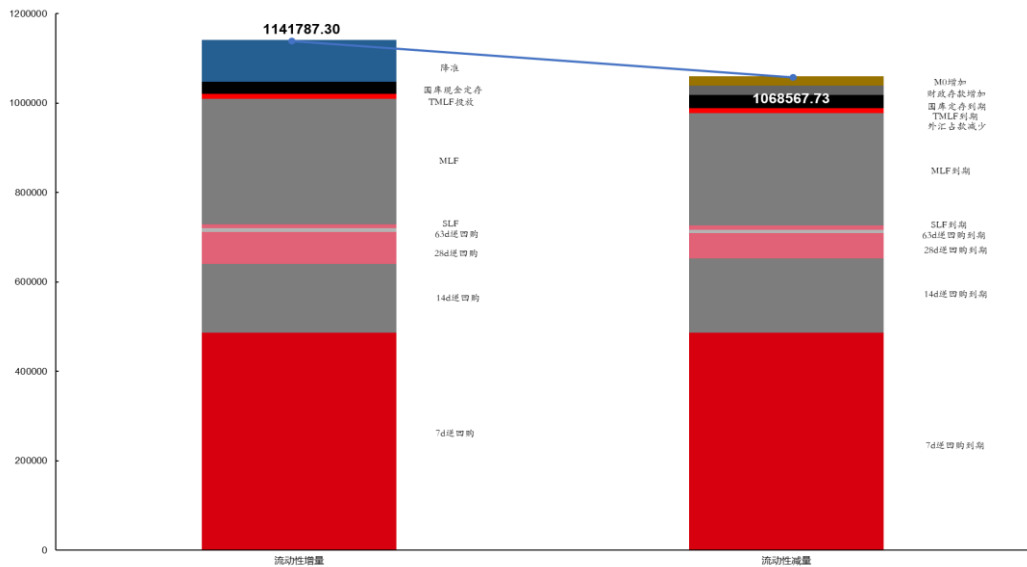
【流动性动态监测】我们对市场流动性情况进行跟踪，观测 2017 年开年来至今流动性的“投与收”。增量方面，我们根据逆回购、SLF、MLF 等央行公开市场操作、国库现金定存等规模计算总投放量；减量方面，我们根据 2020 年 12 月对比 2016 年 12 月 M0 累计增加 16010.66 亿元，外汇占款累计下降 8117.16 亿元、财政存款累计增加 9868.66 亿元，粗略估计通过居民取现、外占下降和税收流失的流动性，并考虑公开市场操作到期情况，计算每日流动性减少总量。同时，我们对公开市场操作到期情况进行监控。

图 9：2020 年 12 月 19 日至 2022 年 12 月 19 日公开市场操作和到期监控（亿元）



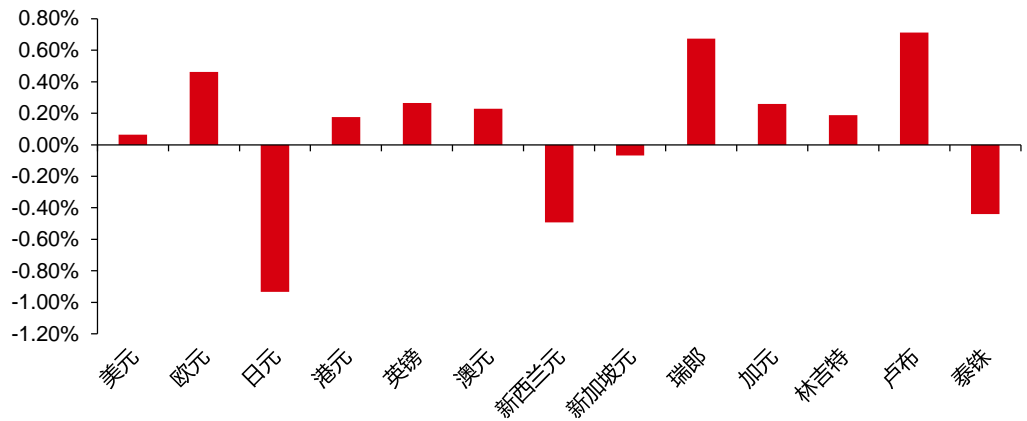
资料来源：Wind，中信证券研究部

图 10：2017 年 1 月 1 日至 2022 年 12 月 19 日流动性投放和回笼统计（亿元）



资料来源：Wind，中信证券研究部

图 11：2022 年 12 月 19 日人民币对各币种汇率当前值相对于前一日值变化百分比



资料来源：Wind，中信证券研究部

## 市场回顾及观点

### 可转债市场回顾

12 月 19 日转债市场，中证转债指数收于 392.92 点，日下跌 0.88%，可转债指数收于 1666.48 点，日下跌 2.25%，可转债预案指数收于 1403.08 点，日下跌 2.01%；平均转债价格 130.40 元，平均平价为 92.96 元。当日，齐鲁转债上市。469 支上市交易可转债，除 5 支停牌，45 支上涨，1 支横盘，418 支下跌。其中蓝盾转债(8.15%)、横河转债(7.46%)和文灿转债(4.35%)领涨，共同转债(-11.25%)、尚荣转债(-9.21%)和盘龙转债(-8.06%)领跌。462 支可转债正股，52 支上涨，2 支横盘，408 支下跌。其中佳力图(10.02%)、双箭股份(10.00%)和惠城环保(5.00%)领涨，英特集团(-10.02%)、特一药业(-10.00%)和华海药业(-9.93%)领跌。

### 可转债市场周观点

转债市场上周继续受到债券市场拖累，全周中证转债指数继续调整，交投情绪下滑。

上周公布的金融数据和经济数据走弱，但与弱现实对应的是强政策和强预期，叠加理财市场的二次赎回潮，导致近期债券市场重新出现调整态势，对转债股性估值的修复形成了压制，转债估值来到了 20% 以下水平。临近年末，债市波动行情是当前转债市场的主要扰动因素，考虑到债券市场近期的持续调整以及后续压力，我们认为转债市场的估值中枢水平需要重塑，相比于今年绝大部分时间股性估值在 20% 以上运行而言，当前估值中枢已经回归 20% 以下，我们判断大概率会在 15-20% 这一区间内重新再平衡。考虑到债市扰动仍可能持续，建议投资者从正股角度出发择券，持仓重点向次新券中的平衡型和弹性个股切换。上周召开的中央经济工作会议强调，未来一年要改善社会心理预期，提振发展信心，中国经济有望更快走出疫情、实现超预期修复。当前经济复苏可重点围绕三条主线配置：一是防疫措施优化后的消费板块修复逻辑；二是收益宽信用稳经济的地产、基建、制造业和金融板块；三是短期商品价格修复会带来的上游资源品弹性。

考虑到当前估值波动范围有所收窄，因而预计交易估值波动的策略空间有限。从正股角度出发择券，可以适当拉长持仓周期，重点需要关注后续正股的潜在空间。

高弹性组合建议重点关注斯莱转债、再 22 转债、法兰转债、博汇转债、伯特转债、朗新转债、金诚转债、美联转债、小熊转债、龙净转债。

稳健弹性组合建议关注浙 22 转债、爱迪转债、康医转债、百川转 2、旗滨转债、奕瑞转债、成银转债、欧 22 转债、禾丰转债、东材转债。

## 风险因素

市场流动性大幅波动，宏观经济增速不如预期，无风险利率大幅波动，正股股价超预期波动。

## 股票市场

表 1：市场概况

代码	简称	收盘价	日变化 (%)	成交额 (亿)
000001.SH	上证指数	3,107.12	-1.92	3,079.35
399001.SZ	深证成指	11,124.70	-1.51	4,489.08
399300.SZ	沪深 300	3,893.22	-1.54	1,808.01
399005.SZ	中小板指	7,439.91	-1.16	587.92
399006.SZ	创业板指	2,346.70	-1.14	1,422.18
000016.SH	上证 50	2,646.18	-1.57	478.77

资料来源：Wind，中信证券研究部

表 2：行业涨跌幅榜

每日涨幅前五板块	日涨跌幅 (%)	每日跌幅前五板块	日涨跌幅 (%)
--	--	医药(中信)	-4.00
--	--	建筑(中信)	-3.15
--	--	非银行金融(中信)	-2.81
--	--	石油石化(中信)	-2.80
--	--	纺织服装(中信)	-2.62

资料来源：Wind，中信证券研究部

表 3：规模风格指数涨跌幅

名称	日涨跌幅 (%)	名称	日涨跌幅 (%)
大盘价值	-2.06	大盘成长	-1.24
中盘价值	-2.32	中盘成长	-1.77
小盘价值	-2.51	小盘成长	-1.78

资料来源：Wind，中信证券研究部

## ■ 转债市场

表 4：可转债市场

名称	收盘价	日变化 (%)
中证转债指数	392.92	-0.88
等权可转债指数	1,666.48	-2.25
可转债预案指数	1,403.08	-2.01

资料来源：Wind，中信证券研究部

表 5：可转债个券涨跌幅情况

名称	简称	收盘价 (元)	涨跌幅 (%)	成交额 (百万)
123015.SZ	蓝盾转债	181.65	8.15	1,356.25
123013.SZ	横河转债	568.80	7.46	1,267.92
113537.SH	文灿转债	334.98	4.35	1,337.88
123118.SZ	惠城转债	184.00	3.95	1,908.57
128111.SZ	中矿转债	694.74	3.15	1,193.37
128095.SZ	恩捷转债	238.11	2.89	420.61
113646.SH	永吉转债	137.25	1.79	514.68
113597.SH	佳力转债	120.02	1.79	963.65
127004.SZ	模塑转债	168.40	1.69	406.89
113016.SH	小康转债	347.48	1.56	1,574.44
127064.SZ	杭氧转债	149.41	1.50	244.09
110044.SH	广电转债	193.80	1.43	200.81
128106.SZ	华统转债	199.93	1.37	914.61
113575.SH	东时转债	137.78	1.33	321.19
123057.SZ	美联转债	208.99	1.17	844.58
123135.SZ	泰林转债	184.00	1.09	769.73
118009.SH	华锐转债	129.91	0.96	59.69
123140.SZ	天地转债	130.70	0.78	87.16
127065.SZ	瑞鹄转债	173.57	0.62	670.75
127070.SZ	大中转债	139.14	0.56	292.04
113626.SH	伯特转债	225.03	0.52	385.18
128079.SZ	英联转债	150.10	0.40	573.85
127073.SZ	天赐转债	125.50	0.32	89.86
123018.SZ	溢利转债	238.00	0.30	163.49
123154.SZ	火星转债	117.74	0.29	11.67
113625.SH	江山转债	116.88	0.28	46.15
128040.SZ	华通转债	159.01	0.26	795.09
111000.SH	起帆转债	135.87	0.25	36.78
123159.SZ	崧盛转债	122.80	0.24	83.10
127054.SZ	双箭转债	111.55	0.23	416.11

名称	简称	收盘价 (元)	涨跌幅 (%)	成交额 (百万)
127005.SZ	长证转债	109.42	0.20	24.11
111003.SH	聚合转债	123.38	0.20	37.84
113654.SH	永 02 转债	131.01	0.20	19.30
111004.SH	明新转债	127.24	0.18	83.36
127066.SZ	科利转债	118.85	0.16	52.34
113648.SH	巨星转债	118.89	0.13	68.51
123148.SZ	上能转债	167.00	0.12	461.81
127044.SZ	蒙娜转债	114.63	0.12	54.59
113632.SH	鹤 21 转债	126.04	0.10	48.78
127038.SZ	国微转债	151.70	0.07	138.84
110080.SH	东湖转债	114.43	0.03	34.86
113534.SH	鼎胜转债	310.23	0.01	336.44
118022.SH	锂科转债	121.21	0.01	39.11
127018.SZ	本钢转债	112.00	0.01	43.35
128030.SZ	天康转债	251.30	0.00	15.77
128069.SZ	华森转债	131.85	0.00	0.00
127025.SZ	冀东转债	108.65	0.00	8.71
128015.SZ	久其转债	120.50	0.00	0.00
128022.SZ	众信转债	175.00	0.00	0.00
123029.SZ	英科转债	1,376.60	0.00	0.00
123123.SZ	江丰转债	134.20	0.00	0.00
128041.SZ	盛路转债	267.00	0.00	585.63
118014.SH	高测转债	121.11	-0.04	24.02
111005.SH	富春转债	118.71	-0.05	3.32
113627.SH	太平转债	106.89	-0.08	4.31
113524.SH	奇精转债	115.33	-0.10	2.60
128097.SZ	奥佳转债	113.88	-0.10	226.00
113061.SH	拓普转债	127.92	-0.13	81.07
118005.SH	天奈转债	110.40	-0.13	13.45
113052.SH	兴业转债	102.55	-0.14	302.84
113046.SH	金田转债	105.31	-0.15	7.89
113623.SH	N 凤 21 转	108.89	-0.16	18.78
123075.SZ	贝斯转债	114.30	-0.16	8.95
113011.SH	光大转债	104.82	-0.17	97.54
128078.SZ	太极转债	140.45	-0.17	106.84
127071.SZ	天箭转债	115.60	-0.19	4.18
128035.SZ	大族转债	105.67	-0.19	22.61
113622.SH	杭叉转债	124.00	-0.21	41.32
127024.SZ	盈峰转债	103.09	-0.21	2.66

名称	简称	收盘价 (元)	涨跌幅 (%)	成交额 (百万)
110062.SH	烽火转债	103.75	-0.23	7.47
113655.SH	欧 22 转债	126.61	-0.24	36.50
127059.SZ	永东转 2	132.48	-0.24	18.86
127074.SZ	麦米转 2	119.00	-0.26	10.96
127033.SZ	中装转 2	111.70	-0.27	11.27
123087.SZ	明电转债	115.31	-0.27	8.45
128070.SZ	智能转债	120.50	-0.27	36.35
113042.SH	上银转债	104.59	-0.28	110.20
113604.SH	多伦转债	105.03	-0.29	8.87
123161.SZ	强联转债	114.77	-0.29	21.73
128131.SZ	崇达转 2	107.80	-0.29	5.89
113049.SH	长汽转债	116.73	-0.30	19.63
123121.SZ	帝尔转债	129.00	-0.31	44.50
128033.SZ	迪龙转债	122.42	-0.32	461.05
123152.SZ	润禾转债	122.20	-0.33	3.82
110059.SH	浦发转债	104.45	-0.33	165.17
128125.SZ	华阳转债	105.94	-0.34	4.80
111002.SH	特纸转债	133.39	-0.34	100.10
110086.SH	精工转债	110.04	-0.34	52.19
113633.SH	科沃转债	108.30	-0.34	4.96
110085.SH	通 22 转债	120.88	-0.35	93.30
127053.SZ	豪美转债	114.38	-0.35	3.91
127017.SZ	万青转债	112.50	-0.36	8.14
123034.SZ	通光转债	222.00	-0.36	384.17
128140.SZ	润建转债	151.93	-0.36	54.61
128144.SZ	利民转债	117.50	-0.37	7.34
113573.SH	纵横转债	114.07	-0.39	4.69
123067.SZ	斯莱转债	200.00	-0.40	132.59
128074.SZ	游族转债	109.56	-0.40	6.88
110081.SH	闻泰转债	109.90	-0.40	35.87
118025.SH	奕瑞转债	121.51	-0.40	10.97
127015.SZ	希望转债	107.79	-0.40	4.89
127032.SZ	苏行转债	118.70	-0.41	45.22
127041.SZ	N 弘亚转	106.24	-0.41	2.03
113535.SH	大业转债	110.53	-0.42	9.46
113013.SH	国君转债	105.32	-0.44	71.62
111001.SH	山玻转债	114.74	-0.44	1.39
118019.SH	金盘转债	131.93	-0.44	40.29
127031.SZ	洋丰转债	113.00	-0.44	2.32

名称	简称	收盘价（元）	涨跌幅（%）	成交额（百万）
113629.SH	泉峰转债	122.58	-0.44	65.78
128105.SZ	长集转债	103.10	-0.45	5.89
113037.SH	紫银转债	101.02	-0.45	33.74
110083.SH	苏租转债	119.52	-0.45	31.09
113033.SH	利群转债	105.73	-0.46	13.32
113606.SH	荣泰转债	108.22	-0.46	2.20
113044.SH	大秦转债	108.87	-0.48	126.87
113025.SH	明泰转债	242.18	-0.49	344.56
113561.SH	正裕转债	119.82	-0.49	5.20
123014.SZ	凯发转债	131.01	-0.50	15.13
123106.SZ	正丹转债	112.24	-0.50	4.19
123050.SZ	聚飞转债	117.30	-0.51	2.55
128136.SZ	立讯转债	109.29	-0.51	9.06
127055.SZ	精装转债	115.50	-0.52	99.61
123157.SZ	科蓝转债	115.50	-0.52	6.56
128138.SZ	侨银转债	115.88	-0.52	4.59
123054.SZ	思特转债	121.40	-0.52	4.77
113600.SH	新星转债	117.61	-0.52	8.70
123056.SZ	雪榕转债	107.45	-0.53	3.03
123090.SZ	三诺转债	121.53	-0.53	14.55
110075.SH	南航转债	133.38	-0.53	86.69
113641.SH	华友转债	114.10	-0.53	44.24
123132.SZ	回盛转债	112.40	-0.53	4.75
123138.SZ	丝路转债	118.67	-0.53	5.24
113063.SH	赛轮转债	124.59	-0.53	30.77
113624.SH	正川转债	106.56	-0.53	2.50
113569.SH	科达转债	104.21	-0.54	3.46
123155.SZ	中陆转债	111.82	-0.54	2.88
113574.SH	华体转债	112.68	-0.55	2.42
123011.SZ	德尔转债	113.47	-0.55	4.15
118011.SH	银微转债	116.63	-0.57	4.76
113596.SH	城地转债	95.73	-0.57	10.17
128071.SZ	合兴转债	111.04	-0.57	3.57
113649.SH	丰山转债	139.57	-0.58	143.82
123129.SZ	锦鸡转债	109.90	-0.59	4.82
113589.SH	天创转债	96.69	-0.59	4.48
123076.SZ	强力转债	103.30	-0.59	4.54
118020.SH	芳源转债	119.00	-0.60	15.04
113608.SH	威派转债	106.11	-0.60	3.22



名称	简称	收盘价（元）	涨跌幅（%）	成交额（百万）
118015.SH	芯海转债	122.08	-0.60	6.72
127051.SZ	博杰转债	108.28	-0.60	5.11
110089.SH	兴发转债	113.60	-0.60	13.99
113549.SH	白电转债	111.64	-0.61	18.71
118004.SH	博瑞转债	110.71	-0.61	5.13
128085.SZ	鸿达转债	111.45	-0.61	12.89
128062.SZ	亚药转债	106.00	-0.62	12.06
113584.SH	家悦转债	102.78	-0.62	5.69
127072.SZ	博实转债	124.50	-0.62	3.29
113595.SH	花王转债	112.39	-0.62	13.99
123072.SZ	乐歌转债	126.00	-0.62	10.17
123039.SZ	开润转债	114.28	-0.63	3.56
127061.SZ	美锦转债	107.57	-0.63	35.15
128134.SZ	鸿路转债	121.89	-0.63	8.34
127076.SZ	中宠转债	114.81	-0.63	11.85
123134.SZ	卡倍转债	140.80	-0.63	274.74
113644.SH	艾迪转债	108.38	-0.64	3.91
128135.SZ	洽洽转债	119.02	-0.65	7.84
110072.SH	广汇转债	94.43	-0.65	22.05
118026.SH	利元转债	114.61	-0.65	17.35
110060.SH	天路转债	113.09	-0.65	4.59
123044.SZ	红相转债	118.09	-0.65	8.22
113054.SH	绿动转债	102.99	-0.65	12.39
113619.SH	世运转债	114.28	-0.66	5.46
113021.SH	中信转债	109.96	-0.67	13.05
123049.SZ	维尔转债	105.76	-0.68	3.64
128119.SZ	龙大转债	116.40	-0.68	9.92
113593.SH	沪工转债	111.02	-0.69	2.27
128124.SZ	科华转债	101.11	-0.70	5.22
127034.SZ	绿茵转债	103.09	-0.70	13.14
127026.SZ	超声转债	110.15	-0.70	3.97
113050.SH	南银转债	117.29	-0.70	39.82
113542.SH	好客转债	109.05	-0.71	9.59
123093.SZ	金陵转债	118.90	-0.71	7.67
113519.SH	长久转债	115.93	-0.72	16.07
113615.SH	金诚转债	207.59	-0.73	295.83
128118.SZ	瀛通转债	109.01	-0.73	3.62
127050.SZ	麒麟转债	124.26	-0.74	34.40
113056.SH	重银转债	96.57	-0.74	72.21

名称	简称	收盘价 (元)	涨跌幅 (%)	成交额 (百万)
128063.SZ	未来转债	116.92	-0.75	3.36
110045.SH	海澜转债	110.05	-0.75	16.69
127063.SZ	贵轮转债	121.98	-0.76	14.94
113577.SH	春秋转债	123.14	-0.76	4.65
123012.SZ	万顺转债	174.60	-0.77	126.92
113653.SH	永 22 转债	118.60	-0.77	6.32
123126.SZ	瑞丰转债	110.13	-0.78	2.67
128081.SZ	海亮转债	124.00	-0.79	57.79
128108.SZ	蓝帆转债	100.52	-0.79	16.97
113546.SH	迪贝转债	118.07	-0.79	5.15
113621.SH	彤程转债	134.00	-0.80	73.85
113650.SH	博 22 转债	114.77	-0.80	5.12
110073.SH	国投转债	102.88	-0.80	42.31
113598.SH	法兰转债	136.85	-0.80	28.49
123100.SZ	朗科转债	112.68	-0.81	2.02
123092.SZ	天壕转债	241.36	-0.81	37.36
128129.SZ	青农转债	98.62	-0.81	25.06
123120.SZ	隆华转债	121.30	-0.82	10.72
113053.SH	隆 22 转	116.68	-0.82	36.99
123117.SZ	健帆转债	107.55	-0.83	3.03
123010.SZ	博世转债	109.88	-0.83	5.19
118000.SH	嘉元转债	114.11	-0.85	15.90
123128.SZ	首华转债	101.44	-0.85	10.56
123061.SZ	航新转债	120.15	-0.85	4.58
113659.SH	莱克转债	119.70	-0.86	37.69
128116.SZ	瑞达转债	104.59	-0.86	7.93
110087.SH	天业转债	112.00	-0.86	6.95
123103.SZ	震安转债	127.90	-0.87	6.64
127036.SZ	三花转债	127.61	-0.87	72.18
113643.SH	风语转债	115.64	-0.87	25.02
123166.SZ	蒙泰转债	130.30	-0.87	10.52
113505.SH	杭电转债	110.42	-0.88	4.79
113565.SH	宏辉转债	118.75	-0.88	24.06
123025.SZ	精测转债	131.00	-0.89	12.64
123116.SZ	万兴转债	112.88	-0.89	7.11
128132.SZ	交建转债	108.40	-0.89	6.42
128123.SZ	国光转债	110.30	-0.89	3.48
113578.SH	全筑转债	101.66	-0.90	6.04
128072.SZ	翔鹭转债	108.94	-0.90	2.91

名称	简称	收盘价（元）	涨跌幅（%）	成交额（百万）
113045.SH	环旭转债	113.47	-0.90	19.95
113658.SH	密卫转债	121.30	-0.90	8.04
127022.SZ	恒逸转债	105.04	-0.91	5.20
113651.SH	松霖转债	121.18	-0.92	15.96
118024.SH	冠宇转债	118.50	-0.93	38.06
113566.SH	翔港转债	117.31	-0.93	2.75
123077.SZ	汉得转债	121.26	-0.93	12.46
123088.SZ	威唐转债	117.39	-0.94	2.97
113576.SH	起步转债	106.56	-0.94	7.46
118008.SH	海优转债	117.28	-0.94	10.18
123109.SZ	昌红转债	113.88	-0.94	8.07
123046.SZ	天铁转债	353.88	-0.96	59.87
123107.SZ	温氏转债	121.81	-0.96	87.95
128037.SZ	岩土转债	115.67	-0.97	100.86
123153.SZ	英力转债	115.22	-0.97	2.97
113636.SH	甬金转债	118.54	-0.97	3.64
111006.SH	嵘泰转债	124.99	-0.98	3.84
113602.SH	景 20 转债	112.31	-0.99	4.83
113043.SH	财通转债	103.40	-0.99	20.94
128039.SZ	三力转债	114.83	-0.99	4.36
113532.SH	海环转债	110.77	-0.99	6.91
123099.SZ	普利转债	119.00	-1.00	20.48
123048.SZ	应急转债	114.05	-1.00	6.51
128049.SZ	华源转债	111.67	-1.00	9.50
123091.SZ	长海转债	122.93	-1.01	3.55
123136.SZ	城市转债	116.02	-1.01	41.27
127043.SZ	川恒转债	137.79	-1.01	135.88
113059.SH	福莱转债	116.01	-1.02	16.76
113652.SH	伟 22 转债	112.24	-1.02	1.70
123158.SZ	宙邦转债	122.20	-1.02	40.28
123071.SZ	天能转债	127.86	-1.03	28.41
123165.SZ	回天转债	116.90	-1.03	6.05
123065.SZ	宝莱转债	115.21	-1.03	12.25
128143.SZ	锋龙转债	118.70	-1.04	8.91
123163.SZ	金沃转债	121.99	-1.04	1.12
110058.SH	永鼎转债	111.71	-1.04	3.83
113591.SH	胜达转债	118.70	-1.05	13.46
110082.SH	宏发转债	110.39	-1.06	13.05
110070.SH	凌钢转债	113.71	-1.06	6.22

名称	简称	收盘价（元）	涨跌幅（%）	成交额（百万）
128120.SZ	联诚转债	116.10	-1.07	6.04
118003.SH	华兴转债	122.49	-1.07	13.92
113516.SH	苏农转债	111.81	-1.07	8.47
113526.SH	联泰转债	124.83	-1.08	6.65
128142.SZ	新乳转债	110.89	-1.09	10.96
128023.SZ	亚太转债	111.11	-1.09	9.46
127056.SZ	中特转债	108.20	-1.10	16.56
123082.SZ	北陆转债	111.76	-1.10	3.60
123112.SZ	万讯转债	126.38	-1.10	9.99
123059.SZ	银信转债	114.89	-1.10	3.67
123052.SZ	飞鹿转债	131.90	-1.11	7.42
128128.SZ	齐翔转 2	136.90	-1.14	4.09
113639.SH	华正转债	105.45	-1.14	12.68
123149.SZ	通裕转债	115.86	-1.14	5.16
127039.SZ	北港转债	116.00	-1.15	10.50
128127.SZ	文科转债	106.60	-1.15	32.16
127040.SZ	N 国泰转	115.19	-1.16	20.63
110079.SH	杭银转债	116.77	-1.16	62.21
123142.SZ	申昊转债	110.28	-1.16	3.33
110090.SH	爱迪转债	129.99	-1.16	53.31
113024.SH	核建转债	111.15	-1.16	13.49
113594.SH	淳中转债	119.29	-1.17	10.10
127020.SZ	中金转债	112.60	-1.17	10.79
111008.SH	沿浦转债	140.82	-1.18	41.33
128026.SZ	众兴转债	110.80	-1.19	16.61
127049.SZ	希望转 2	110.97	-1.19	133.25
127067.SZ	恒逸转 2	108.10	-1.19	6.88
123124.SZ	晶瑞转 2	107.02	-1.22	5.73
127012.SZ	招路转债	113.10	-1.23	26.59
128082.SZ	华锋转债	135.49	-1.24	13.60
111009.SH	盛泰转债	124.00	-1.24	12.29
127016.SZ	鲁泰转债	112.20	-1.24	19.15
128145.SZ	日丰转债	123.34	-1.25	59.83
123130.SZ	设研转债	121.17	-1.25	15.91
123114.SZ	三角转债	139.00	-1.26	33.48
110047.SH	山鹰转债	116.82	-1.26	14.07
128083.SZ	新北转债	119.31	-1.27	11.66
123078.SZ	飞凯转债	132.98	-1.27	68.20
123101.SZ	拓斯转债	110.17	-1.27	3.57

名称	简称	收盘价 (元)	涨跌幅 (%)	成交额 (百万)
110053.SH	苏银转债	122.93	-1.27	218.26
128042.SZ	凯中转债	116.49	-1.28	8.87
123115.SZ	捷捷转债	114.50	-1.28	3.87
113030.SH	东风转债	118.94	-1.29	9.74
127047.SZ	帝欧转债	97.63	-1.30	17.57
118018.SH	瑞科转债	115.90	-1.31	3.88
118010.SH	洁特转债	110.14	-1.31	3.37
123113.SZ	N 仙乐转	106.56	-1.32	5.17
123122.SZ	富瀚转债	111.23	-1.33	7.55
123144.SZ	裕兴转债	118.84	-1.33	18.04
123145.SZ	药石转债	120.23	-1.33	10.35
123080.SZ	海波转债	140.38	-1.34	78.06
110088.SH	淮 22 转债	121.40	-1.36	5.69
128056.SZ	今飞转债	121.72	-1.36	57.15
113616.SH	韦尔转债	110.04	-1.36	16.79
127042.SZ	嘉美转债	108.50	-1.36	9.55
113062.SH	常银转债	112.95	-1.36	35.70
128076.SZ	金轮转债	117.03	-1.37	9.06
110067.SH	华安转债	107.51	-1.37	49.24
127068.SZ	顺博转债	110.97	-1.39	3.72
110063.SH	鹰 19 转债	116.81	-1.39	21.51
113647.SH	禾丰转债	123.20	-1.41	110.61
118006.SH	阿拉转债	125.53	-1.42	89.36
123002.SZ	国祯转债	110.39	-1.42	6.77
128066.SZ	亚泰转债	112.30	-1.45	11.56
123131.SZ	奥飞转债	114.86	-1.45	12.48
127046.SZ	N 百润转	118.80	-1.45	4.63
123004.SZ	铁汉转债	108.03	-1.46	21.71
111007.SH	永和转债	133.00	-1.47	20.51
123164.SZ	法本转债	129.60	-1.47	56.43
128036.SZ	金农转债	128.19	-1.48	6.02
113638.SH	台 21 转债	110.84	-1.48	7.82
127075.SZ	百川转 2	118.40	-1.48	19.55
113579.SH	健友转债	111.90	-1.49	3.25
113663.SH	新化转债	119.00	-1.49	93.34
123108.SZ	乐普转 2	115.95	-1.49	23.38
113530.SH	大丰转债	115.11	-1.49	6.11
123096.SZ	思创转债	101.80	-1.50	39.95
118007.SH	山石转债	122.20	-1.51	16.36

名称	简称	收盘价 (元)	涨跌幅 (%)	成交额 (百万)
113628.SH	N 晨丰转	108.01	-1.52	5.56
110068.SH	龙净转债	138.47	-1.54	37.75
128090.SZ	汽模转 2	118.97	-1.55	18.13
128048.SZ	张行转债	115.18	-1.56	46.31
113527.SH	维格转债	114.73	-1.56	6.33
113609.SH	永安转债	108.75	-1.57	13.39
128100.SZ	搜特转债	93.50	-1.57	22.93
113027.SH	华钰转债	137.23	-1.57	15.45
123127.SZ	耐普转债	113.06	-1.57	6.57
118023.SH	广大转债	112.69	-1.58	15.90
128122.SZ	兴森转债	123.49	-1.60	12.11
113060.SH	浙 22 转债	121.31	-1.60	44.18
128034.SZ	江银转债	110.53	-1.61	29.53
118016.SH	京源转债	114.33	-1.62	5.28
128137.SZ	洁美转债	124.33	-1.62	11.87
113047.SH	旗滨转债	122.00	-1.64	13.84
128075.SZ	远东转债	113.80	-1.64	10.78
113055.SH	成银转债	118.52	-1.65	45.48
123089.SZ	九洲转 2	120.45	-1.65	28.61
113631.SH	皖天转债	116.31	-1.65	39.72
123141.SZ	宏丰转债	116.90	-1.66	16.73
127062.SZ	垒知转债	116.23	-1.67	34.37
123063.SZ	大禹转债	116.81	-1.68	15.45
110043.SH	无锡转债	109.89	-1.68	66.01
127035.SZ	濮耐转债	113.99	-1.69	10.69
127060.SZ	湘佳转债	118.88	-1.71	79.81
113657.SH	再 22 转债	115.90	-1.76	14.28
128130.SZ	景兴转债	114.91	-1.76	16.67
123156.SZ	博汇转债	131.71	-1.78	22.13
113601.SH	塞力转债	111.97	-1.79	30.12
123147.SZ	中辰转债	119.05	-1.81	4.32
128014.SZ	永东转债	117.72	-1.81	35.40
113057.SH	中银转债	116.40	-1.82	111.75
123168.SZ	惠云转债	114.73	-1.84	30.26
123167.SZ	商络转债	119.57	-1.85	10.60
127045.SZ	牧原转债	116.98	-1.86	76.98
128044.SZ	岭南转债	110.26	-1.87	23.57
113017.SH	吉视转债	110.02	-1.87	16.12
110084.SH	贵燃转债	120.01	-1.87	24.45

名称	简称	收盘价(元)	涨跌幅(%)	成交额(百万)
113058.SH	友发转债	108.95	-1.88	10.50
128121.SZ	宏川转债	118.81	-1.89	10.05
113545.SH	金能转债	117.26	-1.90	14.44
123133.SZ	佩蒂转债	122.10	-1.90	17.59
113656.SH	嘉诚转债	113.08	-1.92	10.63
123031.SZ	晶瑞转债	315.50	-1.93	54.82
123104.SZ	卫宁转债	115.10	-1.94	6.03
113640.SH	苏利转债	113.74	-1.94	15.80
123146.SZ	中环转2	111.98	-1.94	8.50
110077.SH	洪城转债	121.40	-1.95	35.00
128029.SZ	太阳转债	139.35	-1.97	87.53
123169.SZ	正海转债	117.36	-2.00	56.65
123085.SZ	万顺转2	145.30	-2.00	115.44
110061.SH	川投转债	132.86	-2.04	71.37
127030.SZ	盛虹转债	127.76	-2.05	94.38
127019.SZ	国城转债	112.97	-2.06	13.49
127037.SZ	银轮转债	141.90	-2.06	113.63
113637.SH	华翔转债	117.00	-2.09	9.31
113634.SH	珀莱转债	131.47	-2.09	52.63
113660.SH	寿22转债	123.06	-2.09	29.56
111010.SH	立昂转债	123.29	-2.09	191.05
123170.SZ	南电转债	118.69	-2.13	85.86
113048.SH	晶科转债	115.49	-2.15	28.55
128017.SZ	金禾转债	176.13	-2.15	36.99
123125.SZ	元力转债	116.71	-2.17	377.65
123160.SZ	泰福转债	115.00	-2.19	6.29
123038.SZ	联得转债	126.16	-2.20	15.69
113039.SH	嘉泽转债	127.23	-2.23	17.87
110064.SH	建工转债	110.16	-2.23	15.07
113504.SH	艾华转债	138.02	-2.23	23.83
118013.SH	道通转债	125.10	-2.26	38.10
110052.SH	贵广转债	160.97	-2.27	2,122.62
110057.SH	现代转债	116.93	-2.30	60.16
123105.SZ	拓尔转债	131.00	-2.30	56.02
113064.SH	东材转债	120.17	-2.30	147.85
127007.SZ	湖广转债	129.52	-2.34	101.55
127069.SZ	小熊转债	133.50	-2.34	22.55
127006.SZ	敖东转债	118.83	-2.36	42.27
110074.SH	精达转债	130.29	-2.36	39.95

名称	简称	收盘价(元)	涨跌幅(%)	成交额(百万)
123022.SZ	长信转债	126.90	-2.39	27.24
118017.SH	深科转债	125.25	-2.39	65.56
128141.SZ	旺能转债	122.43	-2.39	65.32
127052.SZ	杭锅转债	114.00	-2.42	33.01
113570.SH	百达转债	121.44	-2.43	25.10
113051.SH	节能转债	121.66	-2.44	41.87
127021.SZ	特发转 2	121.50	-2.47	91.25
123162.SZ	东杰转债	121.10	-2.55	17.43
113567.SH	君禾转债	130.07	-2.58	26.29
123083.SZ	朗新转债	173.00	-2.58	107.02
110076.SH	华海转债	110.11	-2.60	14.32
127027.SZ	靖远转债	118.80	-2.62	45.65
128101.SZ	联创转债	124.15	-2.63	29.52
113588.SH	润达转债	112.63	-2.63	8.54
123143.SZ	胜蓝转债	126.89	-2.64	271.18
110055.SH	伊力转债	178.31	-2.67	187.44
113563.SH	柳药转债	113.18	-2.69	39.31
113525.SH	台华转债	139.81	-2.72	122.39
123035.SZ	利德转债	114.29	-2.76	20.82
128109.SZ	楚江转债	115.45	-2.78	28.58
128087.SZ	孚日转债	121.89	-2.79	49.75
128133.SZ	奇正转债	118.90	-2.81	50.05
127058.SZ	科伦转债	137.60	-2.81	149.53
128117.SZ	道恩转债	118.57	-2.82	193.35
118012.SH	微芯转债	119.54	-2.82	4.28
123119.SZ	康泰转 2	119.50	-2.85	47.21
123150.SZ	九强转债	121.97	-2.89	4.94
127029.SZ	中钢转债	124.86	-2.91	44.58
113610.SH	灵康转债	110.88	-2.98	86.88
128114.SZ	正邦转债	100.60	-3.02	143.16
113582.SH	火炬转债	173.79	-3.02	113.86
123060.SZ	苏试转债	196.14	-3.05	369.49
128021.SZ	兄弟转债	119.90	-3.06	25.67
118021.SH	新致转债	119.17	-3.17	13.03
127014.SZ	北方转债	129.00	-3.20	44.29
113585.SH	寿仙转债	186.85	-3.27	68.11
113605.SH	大参转债	112.36	-3.33	35.89
110048.SH	福能转债	147.50	-4.22	74.50
113618.SH	美诺转债	129.53	-4.23	608.89



名称	简称	收盘价（元）	涨跌幅（%）	成交额（百万）
123064.SZ	万孚转债	115.42	-4.52	190.26
123151.SZ	康医转债	121.21	-4.78	183.50
113065.SH	齐鲁转债	95.13	-4.87	2,021.98
123098.SZ	一品转债	130.60	-6.10	134.87
128091.SZ	新天转债	189.10	-7.30	309.78
127028.SZ	英特转债	132.10	-7.46	659.50
128025.SZ	特一转债	236.00	-7.76	1,714.19
127057.SZ	盘龙转债	192.00	-8.06	1,121.15
128053.SZ	尚荣转债	148.90	-9.21	383.60
123171.SZ	共同转债	139.60	-11.25	1,429.87

资料来源：Wind，中信证券研究部

表 6：可转债正股涨跌幅情况

名称	简称	收盘价（元）	涨跌幅（%）	成交额（亿）
603912.SH	佳力图	11.31	10.02	2.02
002381.SZ	双箭股份	6.82	10.00	2.38
300779.SZ	惠城环保	31.29	5.00	2.68
603348.SH	文灿股份	61.61	4.98	4.00
688116.SH	天奈科技	85.29	4.14	3.79
002738.SZ	中矿资源	74.98	3.82	12.77
300586.SZ	美联新材	19.38	3.69	2.58
605068.SH	明新旭腾	29.18	3.48	0.31
603876.SH	鼎胜新材	44.75	3.47	3.30
600933.SH	爱柯迪	19.56	3.44	2.17
688556.SH	高测股份	73.30	3.41	3.62
603477.SH	巨星农牧	24.28	2.88	5.65
603833.SH	欧派家居	124.55	2.65	3.83
002812.SZ	恩捷股份	139.50	2.57	11.12
002658.SZ	雪迪龙	8.70	2.35	2.09
601127.SH	赛力斯	45.80	2.23	11.80
688059.SH	华锐精密	146.33	2.04	0.46
600133.SH	东湖高新	5.85	1.74	1.14
002709.SZ	天赐材料	49.58	1.72	15.11
300037.SZ	新宙邦	41.42	1.32	2.93
002850.SZ	科达利	127.27	1.27	5.90
002997.SZ	瑞鹄模具	25.47	1.15	1.98
601208.SH	东材科技	11.42	1.15	1.10
002840.SZ	华统股份	17.08	1.12	3.98
300827.SZ	上能电气	54.68	1.07	2.23

名称	简称	收盘价 (元)	涨跌幅 (%)	成交额 (亿)
603596.SH	伯特利	78.78	0.94	3.94
603982.SH	泉峰汽车	22.17	0.91	0.52
002050.SZ	三花智控	23.29	0.87	4.96
600996.SH	贵广网络	12.72	0.79	10.32
603901.SH	永创智能	15.77	0.70	0.16
603966.SH	法兰泰克	11.53	0.70	0.18
301002.SZ	崧盛股份	23.29	0.69	0.65
603602.SH	纵横通信	11.72	0.69	0.45
300775.SZ	三角防务	37.80	0.51	1.12
603650.SH	彤程新材	34.00	0.47	1.82
300567.SZ	精测电子	52.44	0.46	1.06
002758.SZ	浙农股份	14.57	0.41	1.81
603733.SH	仙鹤股份	31.77	0.41	0.79
002279.SZ	久其软件	5.64	0.36	1.79
300666.SZ	江丰电子	72.50	0.28	3.40
688676.SH	金盘科技	33.49	0.27	0.71
300776.SZ	帝尔激光	122.38	0.25	2.73
002984.SZ	森麒麟	30.05	0.23	1.12
002726.SZ	龙大美食	9.09	0.22	0.92
601677.SH	明泰铝业	18.41	0.22	3.99
001203.SZ	大中矿业	14.72	0.20	2.39
603677.SH	奇精机械	11.37	0.18	0.24
601689.SH	拓普集团	61.72	0.15	5.71
002614.SZ	奥佳华	8.70	0.12	4.34
300382.SZ	斯莱克	19.16	0.10	1.03
603799.SH	华友钴业	61.04	0.08	10.42
002430.SZ	杭氧股份	37.86	0.08	1.35
603278.SH	大业股份	7.39	0.00	0.15
601865.SH	福莱特	33.20	0.00	1.09
601012.SH	隆基绿能	44.60	-0.07	20.39
605007.SH	五洲特纸	19.28	-0.10	1.06
605020.SH	永和股份	38.30	-0.16	0.47
002541.SZ	鸿路钢构	30.83	-0.19	1.06
600197.SH	伊力特	24.95	-0.20	1.70
300894.SZ	火星人	27.00	-0.26	0.62
600483.SH	福能股份	10.62	-0.28	0.81
002989.SZ	中天精装	16.98	-0.29	1.54
605222.SH	起帆电缆	25.26	-0.36	0.27
603081.SH	大丰实业	12.14	-0.41	0.31
603007.SH	ST 花王	4.62	-0.43	0.06

名称	简称	收盘价 (元)	涨跌幅 (%)	成交额 (亿)
603992.SH	松霖科技	15.18	-0.46	0.37
002557.SZ	洽洽食品	51.80	-0.46	1.01
300498.SZ	温氏股份	18.76	-0.48	10.55
688208.SH	道通科技	33.08	-0.48	1.31
600438.SH	通威股份	40.26	-0.57	12.01
603920.SH	世运电路	14.75	-0.61	0.55
002022.SZ	*ST 科华	12.33	-0.64	0.46
002034.SZ	旺能环境	18.18	-0.66	0.45
002918.SZ	蒙娜丽莎	19.50	-0.66	0.74
601128.SH	常熟银行	7.42	-0.67	1.37
688499.SH	利元亨	163.20	-0.67	0.60
688148.SH	芳源股份	16.31	-0.67	0.46
603678.SH	火炬电子	40.17	-0.72	0.93
002846.SZ	英联股份	10.80	-0.74	1.25
688301.SH	奕瑞科技	414.49	-0.74	0.78
002753.SZ	永东股份	9.27	-0.75	0.57
688779.SH	长远锂科	15.80	-0.75	1.29
300738.SZ	奥飞数据	9.06	-0.77	0.50
601366.SH	利群股份	6.08	-0.82	0.13
002455.SZ	百川股份	9.70	-0.82	0.40
605133.SH	嵘泰股份	26.53	-0.82	0.29
002851.SZ	麦格米特	25.16	-0.83	0.62
603916.SH	苏博特	16.77	-0.83	0.47
002929.SZ	润建股份	37.47	-0.87	0.95
600831.SH	广电网络	5.64	-0.88	0.37
300876.SZ	蒙泰高新	29.12	-0.92	0.19
603466.SH	风语筑	12.79	-0.93	2.49
603681.SH	永冠新材	22.01	-0.95	0.29
002408.SZ	齐翔腾达	7.23	-0.96	1.02
300607.SZ	拓斯达	14.40	-0.96	0.50
600461.SH	洪城环境	6.98	-0.99	0.45
002877.SZ	智能自控	6.87	-1.01	0.32
603687.SH	大胜达	8.81	-1.01	0.26
300427.SZ	红相股份	17.12	-1.04	0.40
601633.SH	长城汽车	30.21	-1.05	6.35
002823.SZ	凯中精密	9.32	-1.06	0.25
601009.SH	南京银行	10.13	-1.07	1.80
603605.SH	珀莱雅	161.83	-1.12	1.85
603557.SH	ST 起步	3.53	-1.12	0.56
601231.SH	环旭电子	16.55	-1.14	0.88

名称	简称	收盘价(元)	涨跌幅(%)	成交额(亿)
300863.SZ	卡倍亿	88.76	-1.14	1.22
605166.SH	聚合顺	12.14	-1.14	0.10
300517.SZ	海波重科	15.93	-1.18	0.41
002966.SZ	苏州银行	7.44	-1.20	1.06
603228.SH	景旺电子	20.52	-1.20	0.52
002228.SZ	合兴包装	3.22	-1.23	0.21
300707.SZ	威唐工业	14.96	-1.25	0.29
300224.SZ	正海磁材	12.45	-1.27	0.74
002698.SZ	博实股份	14.00	-1.27	0.27
603298.SH	杭叉集团	17.10	-1.27	0.41
002946.SZ	新乳业	13.16	-1.28	0.69
000700.SZ	模塑科技	4.63	-1.28	0.37
300682.SZ	朗新科技	23.84	-1.28	1.60
002126.SZ	银轮股份	12.83	-1.31	1.33
002368.SZ	太极股份	28.70	-1.34	1.91
600388.SH	ST 龙净	13.83	-1.36	0.55
300839.SZ	博汇股份	18.15	-1.36	0.37
601058.SH	赛轮轮胎	9.34	-1.37	1.92
603486.SH	科沃斯	78.79	-1.39	2.35
002036.SZ	联创电子	12.61	-1.41	1.72
002953.SZ	日丰股份	11.16	-1.41	0.38
603896.SH	寿仙谷	38.94	-1.42	1.18
603896.SH	寿仙谷	38.94	-1.42	1.18
603208.SH	江山欧派	63.82	-1.42	0.77
300813.SZ	泰林生物	59.43	-1.44	2.80
603638.SH	艾迪精密	14.89	-1.46	0.24
002510.SZ	天汽模	4.03	-1.47	0.45
600496.SH	精工钢构	3.95	-1.50	0.78
600000.SH	浦发银行	7.24	-1.50	1.49
002839.SZ	张家港行	4.58	-1.51	1.05
002203.SZ	海亮股份	11.64	-1.52	0.46
600029.SH	南方航空	7.63	-1.55	3.66
002959.SZ	小熊电器	60.57	-1.56	0.56
603989.SH	艾华集团	26.40	-1.57	0.12
605138.SH	盛泰集团	11.30	-1.57	0.36
300850.SZ	新强联	57.28	-1.58	2.50
601998.SH	中信银行	4.98	-1.58	1.19
002895.SZ	川恒股份	26.75	-1.58	1.56
300057.SZ	万顺新材	9.33	-1.58	0.89
603887.SH	城地香江	7.28	-1.62	0.34

名称	简称	收盘价(元)	涨跌幅(%)	成交额(亿)
300545.SZ	联得装备	16.69	-1.65	0.28
300663.SZ	科蓝软件	13.10	-1.65	0.81
300818.SZ	耐普矿机	29.70	-1.69	0.15
002931.SZ	锋龙股份	10.48	-1.69	0.19
002568.SZ	百润股份	37.76	-1.69	2.06
002284.SZ	亚太股份	7.33	-1.74	0.50
688772.SH	珠海冠宇	21.02	-1.78	1.15
688323.SH	瑞华泰	23.69	-1.78	0.17
603861.SH	白云电器	7.71	-1.78	0.17
603713.SH	密尔克卫	118.85	-1.79	0.57
601166.SH	兴业银行	17.33	-1.81	11.33
300332.SZ	天壕环境	11.85	-1.82	0.34
002833.SZ	弘亚数控	12.86	-1.83	0.28
002863.SZ	今飞凯达	5.32	-1.85	1.22
002891.SZ	中宠股份	22.82	-1.85	0.63
603112.SH	华翔股份	11.67	-1.85	0.19
603501.SH	韦尔股份	81.68	-1.86	6.72
300511.SZ	雪榕生物	6.74	-1.89	0.81
300587.SZ	天铁股份	12.35	-1.91	1.38
603979.SH	金诚信	25.96	-1.93	1.01
603810.SH	丰山集团	17.80	-1.93	0.80
002049.SZ	紫光国微	127.14	-1.93	18.09
300624.SZ	万兴科技	29.42	-1.93	0.53
300112.SZ	万讯自控	9.13	-1.93	0.28
300305.SZ	裕兴股份	13.66	-1.94	0.57
002100.SZ	天康生物	8.55	-1.95	3.54
000902.SZ	新洋丰	12.06	-1.95	1.53
002749.SZ	国光股份	8.97	-1.97	0.14
600901.SH	江苏租赁	5.44	-1.98	0.71
603877.SH	太平鸟	18.70	-1.99	0.24
002534.SZ	西子洁能	14.66	-2.01	0.62
000589.SZ	贵州轮胎	4.88	-2.01	0.42
601963.SH	重庆银行	6.80	-2.02	0.25
603660.SH	苏州科达	5.32	-2.03	0.23
688030.SH	山石网科	19.79	-2.03	0.10
600919.SH	江苏银行	7.21	-2.04	5.11
002406.SZ	远东传动	4.80	-2.04	0.19
603585.SH	苏利股份	18.23	-2.04	0.13
601619.SH	嘉泽新能	3.77	-2.08	0.39
603978.SH	深圳新星	18.85	-2.08	0.29

名称	简称	收盘价 (元)	涨跌幅 (%)	成交额 (亿)
601006.SH	大秦铁路	6.59	-2.08	1.63
603089.SH	正裕工业	8.45	-2.09	0.13
603323.SH	苏农银行	4.68	-2.09	0.68
002996.SZ	顺博合金	13.10	-2.09	0.42
300263.SZ	隆华科技	7.47	-2.10	0.99
300727.SZ	润禾材料	24.25	-2.10	0.32
688328.SH	深科达	22.17	-2.12	0.38
002798.SZ	帝欧家居	8.30	-2.12	0.27
300297.SZ	*ST 蓝盾	1.38	-2.13	0.90
600498.SH	烽火通信	13.33	-2.13	0.56
600674.SH	川投能源	11.40	-2.15	0.93
601229.SH	上海银行	5.92	-2.15	1.26
600398.SH	海澜之家	5.46	-2.15	1.40
002815.SZ	崇达技术	10.01	-2.15	0.51
000401.SZ	冀东水泥	8.64	-2.15	0.98
002542.SZ	中化岩土	3.14	-2.18	2.50
300416.SZ	苏试试验	29.09	-2.19	1.75
000708.SZ	中信特钢	17.40	-2.19	0.53
002842.SZ	翔鹭钨业	7.94	-2.22	0.28
601515.SH	东风股份	4.41	-2.22	0.58
688680.SH	海优新材	150.29	-2.22	1.83
600577.SH	精达股份	4.39	-2.23	0.73
601838.SH	成都银行	14.46	-2.23	1.59
002807.SZ	江阴银行	3.93	-2.24	0.75
002446.SZ	盛路通信	9.60	-2.24	1.79
300170.SZ	汉得信息	8.29	-2.24	1.36
603956.SH	威派格	7.85	-2.24	0.17
002806.SZ	华锋股份	10.37	-2.26	0.21
002859.SZ	洁美科技	27.18	-2.27	0.50
000665.SZ	湖北广电	6.02	-2.27	1.30
002067.SZ	景兴纸业	3.44	-2.27	0.32
002597.SZ	金禾实业	33.88	-2.28	1.42
600297.SH	广汇汽车	2.14	-2.28	0.96
600908.SH	无锡银行	5.12	-2.29	0.88
300253.SZ	卫宁健康	9.81	-2.29	3.30
003009.SZ	中天火箭	39.52	-2.30	0.32
300527.SZ	中船应急	6.78	-2.31	0.39
600141.SH	兴发集团	30.91	-2.31	4.18
601016.SH	节能风电	3.79	-2.32	1.85
300041.SZ	回天新材	16.39	-2.32	0.73

名称	简称	收盘价(元)	涨跌幅(%)	成交额(亿)
002958.SZ	青农商行	2.93	-2.33	0.59
002973.SZ	侨银股份	10.88	-2.33	0.18
300473.SZ	德尔股份	15.48	-2.33	0.18
002002.SZ	鸿达兴业	3.32	-2.35	1.15
688388.SH	嘉元科技	48.10	-2.35	1.77
600926.SH	杭州银行	12.82	-2.36	3.00
300580.SZ	贝斯特	18.57	-2.37	0.26
002398.SZ	垒知集团	6.11	-2.40	0.81
603817.SH	海峡环保	6.11	-2.40	0.19
300185.SZ	通裕重工	2.44	-2.40	0.49
603377.SH	东方时尚	6.50	-2.40	0.45
002722.SZ	物产金轮	12.95	-2.41	0.19
002734.SZ	利民股份	10.08	-2.42	0.33
300608.SZ	思特奇	8.41	-2.44	0.43
300398.SZ	飞凯材料	18.02	-2.44	2.49
300569.SZ	天能重工	7.99	-2.44	0.92
600939.SH	重庆建工	3.59	-2.45	0.28
300265.SZ	通光线缆	7.97	-2.45	0.17
002171.SZ	楚江新材	7.49	-2.47	0.75
605189.SH	富春染织	18.92	-2.47	0.15
688186.SH	广大特材	25.96	-2.48	0.27
603609.SH	禾丰股份	12.17	-2.48	0.71
002475.SZ	立讯精密	30.92	-2.49	8.95
600326.SH	西藏天路	4.67	-2.51	0.40
300040.SZ	九洲集团	5.83	-2.51	0.33
603030.SH	全筑股份	2.72	-2.51	0.24
603608.SH	天创时尚	4.65	-2.52	0.36
300429.SZ	强力新材	7.75	-2.52	0.34
002714.SZ	牧原股份	47.13	-2.52	12.70
000967.SZ	盈峰环境	4.62	-2.53	0.34
603898.SH	好莱客	11.53	-2.54	0.15
600909.SH	华安证券	4.61	-2.54	1.64
601211.SH	国泰君安	13.75	-2.55	3.23
300791.SZ	仙乐健康	35.87	-2.55	1.02
300739.SZ	明阳电路	13.35	-2.55	0.39
603336.SH	宏辉果蔬	6.86	-2.56	0.80
002174.SZ	游族网络	8.35	-2.57	0.96
601665.SH	齐鲁银行	4.17	-2.57	0.92
601609.SH	金田股份	6.81	-2.58	0.33
601860.SH	紫金银行	2.64	-2.58	0.84

名称	简称	收盘价 (元)	涨跌幅 (%)	成交额 (亿)
603797.SH	联泰环保	5.60	-2.61	0.13
300197.SZ	节能铁汉	2.23	-2.62	0.42
300424.SZ	航新科技	11.89	-2.62	0.31
000301.SZ	东方盛虹	14.06	-2.63	8.95
603579.SH	荣泰健康	19.96	-2.63	0.27
300665.SZ	飞鹿股份	7.70	-2.65	0.16
300346.SZ	南大光电	31.08	-2.66	2.85
300556.SZ	丝路视觉	17.55	-2.66	0.30
300725.SZ	药石科技	73.02	-2.68	1.32
002861.SZ	瀛通通讯	10.52	-2.68	0.20
002376.SZ	新北洋	6.89	-2.68	0.37
300891.SZ	惠云钛业	9.78	-2.69	0.19
600567.SH	山鹰国际	2.53	-2.69	0.55
300296.SZ	利亚德	5.78	-2.69	1.03
300767.SZ	震安科技	47.08	-2.71	0.39
300088.SZ	长信科技	6.10	-2.71	1.53
002787.SZ	华源控股	6.36	-2.75	0.21
002921.SZ	联诚精密	13.40	-2.76	0.20
000723.SZ	美锦能源	9.15	-2.76	2.70
603776.SH	永安行	13.00	-2.77	0.25
000582.SZ	北部湾港	7.37	-2.77	0.65
002631.SZ	德尔未来	5.61	-2.77	0.21
300229.SZ	拓尔思	12.24	-2.78	1.38
300388.SZ	节能国祯	6.29	-2.78	0.23
002078.SZ	太阳纸业	11.52	-2.78	2.27
600105.SH	永鼎股份	3.46	-2.81	0.44
002008.SZ	大族激光	26.22	-2.82	3.82
002091.SZ	江苏国泰	8.28	-2.82	1.21
002982.SZ	湘佳股份	44.12	-2.82	1.28
603890.SH	春秋电子	9.65	-2.82	0.30
601818.SH	光大银行	3.10	-2.82	4.27
603568.SH	伟明环保	18.25	-2.82	1.24
603055.SH	台华新材	10.67	-2.82	0.40
000761.SZ	本钢板材	3.07	-2.85	0.27
000060.SZ	中金岭南	4.09	-2.85	1.10
688590.SH	新致软件	9.54	-2.85	0.19
601020.SH	华钰矿业	11.89	-2.86	0.96
002616.SZ	长青集团	4.75	-2.86	0.30
300623.SZ	捷捷微电	20.66	-2.87	1.30
001965.SZ	招商公路	7.77	-2.88	0.42



名称	简称	收盘价 (元)	涨跌幅 (%)	成交额 (亿)
603516.SH	淳中科技	14.16	-2.88	0.62
002707.SZ	众信旅游	10.31	-2.92	6.64
603995.SH	甬金股份	28.57	-2.92	0.32
300231.SZ	银信科技	7.27	-2.94	0.37
300655.SZ	晶瑞电材	15.73	-2.96	1.16
300692.SZ	中环环保	6.54	-2.97	0.31
688096.SH	京源环保	12.39	-2.98	0.07
603601.SH	再升科技	5.54	-2.98	0.84
300543.SZ	朗科智能	8.46	-2.98	0.17
603617.SH	君禾股份	9.10	-2.99	0.19
300190.SZ	维尔利	4.22	-2.99	0.15
002811.SZ	郑中设计	7.46	-2.99	0.13
603867.SH	新化股份	32.40	-2.99	1.01
300732.SZ	设研院	9.05	-3.00	0.26
300298.SZ	三诺生物	30.85	-3.02	1.15
600903.SH	贵州燃气	8.02	-3.02	0.45
002224.SZ	三力士	4.49	-3.02	0.20
601929.SH	吉视传媒	1.92	-3.03	0.74
603707.SH	健友股份	16.57	-3.04	0.50
600231.SH	凌钢股份	2.22	-3.06	0.25
605006.SH	山东玻纤	8.56	-3.06	0.18
603320.SH	迪贝电气	12.04	-3.06	0.18
300798.SZ	锦鸡股份	6.01	-3.06	0.08
300933.SZ	中辰股份	7.53	-3.09	0.20
000726.SZ	鲁泰 A	7.51	-3.10	0.57
002822.SZ	中装建设	4.38	-3.10	0.47
300283.SZ	温州宏丰	5.00	-3.10	0.21
002422.SZ	科伦药业	22.48	-3.10	3.08
603131.SH	上海沪工	11.55	-3.10	0.34
601636.SH	旗滨集团	10.88	-3.12	3.08
600985.SH	淮北矿业	13.32	-3.13	1.37
300641.SZ	正丹股份	5.22	-3.15	0.16
300925.SZ	法本信息	12.25	-3.16	1.03
300984.SZ	金沃股份	21.69	-3.17	0.12
601330.SH	绿色动力	6.72	-3.17	0.26
688595.SH	芯海科技	40.19	-3.18	0.56
601878.SH	浙商证券	9.99	-3.20	2.85
000688.SZ	国城矿业	17.86	-3.20	1.02
603689.SH	皖天然气	8.17	-3.20	0.72
002975.SZ	博杰股份	32.92	-3.20	0.18

名称	简称	收盘价(元)	涨跌幅(%)	成交额(亿)
300406.SZ	九强生物	17.50	-3.21	0.86
000703.SZ	恒逸石化	6.89	-3.23	1.44
601108.SH	财通证券	7.16	-3.24	2.04
300174.SZ	元力股份	20.55	-3.25	3.85
000783.SZ	长江证券	5.34	-3.26	1.15
002969.SZ	嘉美包装	3.85	-3.27	0.24
603618.SH	杭电股份	5.32	-3.27	0.30
603518.SH	锦泓集团	7.06	-3.29	0.44
603331.SH	百达精工	12.06	-3.29	0.23
300871.SZ	回盛生物	20.70	-3.32	0.31
688001.SH	华兴源创	27.02	-3.33	0.20
603058.SH	永吉股份	7.54	-3.33	0.20
300975.SZ	商络电子	6.37	-3.34	0.20
000876.SZ	新希望	12.95	-3.36	4.41
000823.SZ	超声电子	9.44	-3.38	0.76
603685.SH	晨丰科技	9.95	-3.40	0.10
300243.SZ	瑞丰高材	8.49	-3.41	0.23
603225.SH	新凤鸣	11.03	-3.42	1.24
300196.SZ	长海股份	14.31	-3.44	0.39
002887.SZ	绿茵生态	8.69	-3.44	0.22
601881.SH	中国银河	9.48	-3.46	2.15
688166.SH	博瑞医药	21.93	-3.48	0.80
002157.SZ	正邦科技	4.16	-3.48	3.79
300673.SZ	佩蒂股份	17.93	-3.50	0.74
300853.SZ	申昊科技	23.40	-3.51	0.29
300843.SZ	胜蓝股份	18.33	-3.53	0.24
603113.SH	金能科技	9.54	-3.54	0.49
300630.SZ	普利制药	27.23	-3.54	3.08
300483.SZ	首华燃气	13.34	-3.54	0.52
300021.SZ	大禹节水	4.62	-3.55	0.64
600745.SH	闻泰科技	54.30	-3.55	8.10
002083.SZ	孚日股份	4.88	-3.56	0.68
300651.SZ	金陵体育	23.00	-3.56	0.40
688321.SH	微芯生物	21.90	-3.57	0.49
300303.SZ	聚飞光电	4.04	-3.58	0.50
300956.SZ	英力股份	14.35	-3.63	0.12
002225.SZ	濮耐股份	3.97	-3.64	0.39
601778.SH	晶科科技	4.74	-3.66	1.64
300778.SZ	新城市	13.39	-3.67	0.22
301040.SZ	中环海陆	19.37	-3.68	0.34

名称	简称	收盘价 (元)	涨跌幅 (%)	成交额 (亿)
603355.SH	莱克电气	30.61	-3.68	0.55
300729.SZ	乐歌股份	16.95	-3.69	0.50
002949.SZ	华阳国际	13.54	-3.70	0.16
601611.SH	中国核建	7.74	-3.73	1.65
603528.SH	多伦科技	6.44	-3.74	0.29
002772.SZ	众兴菌业	8.44	-3.76	0.92
002548.SZ	金新农	5.61	-3.77	0.92
300743.SZ	天地数码	11.92	-3.79	0.25
603716.SH	塞力医疗	12.14	-3.80	1.18
002961.SZ	瑞达期货	13.58	-3.82	0.33
600061.SH	国投资本	6.53	-3.83	2.13
601686.SH	友发集团	5.75	-3.85	0.22
300577.SZ	开润股份	15.95	-3.86	0.21
002941.SZ	新疆交建	12.64	-3.88	0.88
000928.SZ	中钢国际	6.19	-3.88	1.24
605358.SH	立昂微	46.28	-3.92	4.27
300407.SZ	凯发电气	7.30	-3.95	0.16
300613.SZ	富瀚微	53.04	-3.95	1.94
300992.SZ	泰福泵业	18.59	-3.98	0.16
688689.SH	银河微电	24.99	-4.00	0.50
002988.SZ	豪美新材	13.79	-4.04	0.23
300529.SZ	健帆生物	30.59	-4.05	2.15
002717.SZ	岭南股份	2.84	-4.05	1.38
605128.SH	上海沿浦	57.18	-4.06	0.61
603708.SH	家家悦	12.28	-4.06	1.06
000789.SZ	万年青	8.78	-4.15	0.86
600885.SH	宏发股份	33.72	-4.18	2.44
300601.SZ	康泰生物	31.17	-4.21	2.53
002775.SZ	文科园林	4.09	-4.22	0.40
600075.SH	新疆天业	5.56	-4.30	0.86
300151.SZ	昌红科技	20.00	-4.31	0.97
300381.SZ	溢多利	8.22	-4.31	0.43
603368.SH	柳药集团	19.87	-4.38	1.51
002503.SZ	搜于特	1.31	-4.38	1.06
300016.SZ	北陆药业	7.10	-4.44	0.42
603499.SH	翔港科技	7.74	-4.44	0.22
603976.SH	正川股份	21.92	-4.45	0.26
002382.SZ	蓝帆医疗	8.28	-4.50	1.71
603569.SH	长久物流	9.12	-4.50	0.47
002930.SZ	宏川智慧	19.08	-4.65	0.54

名称	简称	收盘价(元)	涨跌幅(%)	成交额(亿)
603679.SH	华体科技	12.77	-4.70	0.29
000065.SZ	北方国际	8.48	-4.72	1.43
688179.SH	阿拉丁	37.35	-4.77	0.91
688026.SH	洁特生物	26.43	-4.86	0.41
000623.SZ	吉林敖东	15.39	-4.88	2.43
000552.SZ	靖远煤电	3.29	-4.91	1.92
300422.SZ	博世科	5.72	-4.98	0.35
002562.SZ	兄弟科技	5.10	-5.03	1.89
603535.SH	嘉诚国际	18.22	-5.10	0.59
603108.SH	润达医疗	10.55	-5.21	0.98
300539.SZ	横河精密	10.66	-5.24	0.41
603669.SH	灵康药业	6.67	-5.26	1.94
002436.SZ	兴森科技	10.92	-5.29	3.42
000070.SZ	特发信息	6.77	-5.31	1.76
300486.SZ	东杰智能	8.34	-5.33	0.31
600420.SH	国药现代	9.80	-5.50	3.37
002287.SZ	奇正藏药	23.83	-5.77	0.60
300246.SZ	宝莱特	17.09	-5.89	1.14
300723.SZ	一品红	32.18	-6.07	1.22
300677.SZ	英科医疗	23.72	-6.10	5.71
002907.SZ	华森制药	21.70	-6.26	3.47
603538.SH	美诺华	29.26	-6.31	10.02
002370.SZ	亚太药业	5.45	-6.36	2.20
603186.SH	华正新材	23.94	-6.45	2.01
300003.SZ	乐普医疗	21.78	-6.48	6.05
002838.SZ	道恩股份	22.65	-6.79	5.29
300078.SZ	思创医惠	5.03	-6.85	2.05
300966.SZ	共同药业	33.64	-7.07	3.81
002551.SZ	尚荣医疗	5.12	-7.08	2.50
603233.SH	大参林	38.88	-7.12	4.99
002873.SZ	新天药业	14.46	-7.13	1.69
300482.SZ	万孚生物	39.21	-8.69	15.72
002864.SZ	盘龙药业	41.09	-8.69	4.00
300869.SZ	康泰医学	28.83	-9.34	6.90
600521.SH	华海药业	19.96	-9.93	10.45
002728.SZ	特一药业	25.20	-10.00	8.36
000411.SZ	英特集团	14.01	-10.02	3.88

资料来源: Wind, 中信证券研究部

## 分析师声明

主要负责撰写本研究报告全部或部分内容的分析师在此声明：(i) 本研究报告所表述的任何观点均精准地反映了上述每位分析师个人对标的证券和发行人的看法；(ii) 该分析师所得报酬的任何组成部分无论是在过去、现在及将来均不会直接或间接地与研究报告所表述的具体建议或观点相联系。

## 一般性声明

本研究报告由中信证券股份有限公司或其附属机构制作。中信证券股份有限公司及其全球的附属机构、分支机构及联营机构（仅就本研究报告免责条款而言，不含 CLSA group of companies），统称为“中信证券”。

本研究报告对于收件人而言属高度机密，只有收件人才能使用。本研究报告并非意图发送、发布给在当地法律或监管规则下不允许向其发送、发布该研究报告的人员。本研究报告仅为参考之用，在任何地区均不应被视为买卖任何证券、金融工具的要约或要约邀请。中信证券并不因收件人收到本报告而视其为中信证券的客户。本报告所包含的观点及建议并未考虑个别客户的特殊状况、目标或需要，不应被视为对特定客户关于特定证券或金融工具的建议或策略。对于本报告中提及的任何证券或金融工具，本报告的收件人须保持自身的独立判断并自行承担投资风险。

本报告所载资料的来源被认为是可靠的，但中信证券不保证其准确性或完整性。中信证券并不对使用本报告或其所包含的内容产生的任何直接或间接损失或与此有关的其他损失承担任何责任。本报告提及的任何证券或金融工具均可能含有重大的风险，可能不易变卖以及不适合所有投资者。本报告所提及的证券或金融工具的价格、价值及收益可跌可升。过往的业绩并不能代表未来的表现。

本报告所载的资料、观点及预测均反映了中信证券在最初发布该报告日期当日分析师的判断，可以在不发出通知的情况下做出更改，亦可因使用不同假设和标准、采用不同观点和分析方法而与中信证券其它业务部门、单位或附属机构在制作类似的其他材料时所给出的意见不同或者相反。中信证券并不承担提示本报告的收件人注意该等材料的责任。中信证券通过信息隔离墙控制中信证券内部一个或多个领域的信息向中信证券其他领域、单位、集团及其他附属机构的流动。负责撰写本报告的分析师的薪酬由研究部门管理层和中信证券高级管理层全权决定。分析师的薪酬不是基于中信证券投资银行收入而定，但是，分析师的薪酬可能与投行整体收入有关，其中包括投资银行、销售与交易业务。

若中信证券以外的金融机构发送本报告，则由该金融机构为此发送行为承担全部责任。该机构的客户应联系该机构以交易本报告中提及的证券或要求获悉更详细信息。本报告不构成中信证券向发送本报告金融机构之客户提供的投资建议，中信证券以及中信证券的各个高级职员、董事和员工亦不为（前述金融机构之客户）因使用本报告或报告载明的内容产生的直接或间接损失承担任何责任。

## 评级说明

投资建议的评级标准		评级	说明
报告中投资建议所涉及的评级分为股票评级和行业评级（另有说明的除外）。评级标准为报告发布日后 6 到 12 个月内的相对市场表现，也即：以报告发布日后的 6 到 12 个月内的公司股价（或行业指数）相对同期相关证券市场代表性指数的涨跌幅作为基准。其中：A 股市场以沪深 300 指数为基准，新三板市场以三板成指（针对协议转让标的）或三板做市指数（针对做市转让标的）为基准；香港市场以摩根士丹利中国指数为基准；美国市场以纳斯达克综合指数或标普 500 指数为基准；韩国市场以科斯达克指数或韩国综合股价指数为基准。	股票评级	买入	相对同期相关证券市场代表性指数涨幅 20%以上
		增持	相对同期相关证券市场代表性指数涨幅介于 5%~20%之间
		持有	相对同期相关证券市场代表性指数涨幅介于-10%~5%之间
		卖出	相对同期相关证券市场代表性指数跌幅 10%以上
	行业评级	强于大市	相对同期相关证券市场代表性指数涨幅 10%以上
		中性	相对同期相关证券市场代表性指数涨幅介于-10%~10%之间
		弱于大市	相对同期相关证券市场代表性指数跌幅 10%以上

## 特别声明

在法律许可的情况下，中信证券可能（1）与本研究报告所提到的公司建立或保持顾问、投资银行或证券服务关系，（2）参与或投资本报告所提到的公司的金融交易，及/或持有其证券或其衍生品或进行证券或其衍生品交易，因此，投资者应考虑到中信证券可能存在与本报告有潜在利益冲突的风险。本研究报告涉及具体公司的披露信息，请访问 <https://research.citicsinfo.com/disclosure>。

## 法律主体声明

本研究报告在中华人民共和国（香港、澳门、台湾除外）由中信证券股份有限公司（受中国证券监督管理委员会监管，经营证券业务许可证编号：Z20374000）分发。本研究报告由下列机构代表中信证券在相应地区分发：在中国香港由 CLSA Limited（于中国香港注册成立的有限公司）分发；在中国台湾由 CL Securities Taiwan Co., Ltd. 分发；在澳大利亚由 CLSA Australia Pty Ltd.（商业编号：53 139 992 331/金融服务牌照编号：350159）分发；在美国由 CLSA（CLSA Americas, LLC 除外）分发；在新加坡由 CLSA Singapore Pte Ltd.（公司注册编号：198703750W）分发；在欧洲经济区由 CLSA Europe BV 分发；在英国由 CLSA（UK）分发；在印度由 CLSA India Private Limited 分发（地址：8/F, Dalamal House, Nariman Point, Mumbai 400021；电话：+91-22-66505050；传真：+91-22-22840271；公司识别号：U67120MH1994PLC083118）；在印度尼西亚由 PT CLSA Sekuritas Indonesia 分发；在日本由 CLSA Securities Japan Co., Ltd. 分发；在韩国由 CLSA Securities Korea Ltd. 分发；在马来西亚由 CLSA Securities Malaysia Sdn Bhd 分发；在菲律宾由 CLSA Philippines Inc.（菲律宾证券交易所及证券投资者保护基金会会员）分发；在泰国由 CLSA Securities (Thailand) Limited 分发。

## 针对不同司法管辖区的声明

**中国大陆：**根据中国证券监督管理委员会核发的经营证券业务许可，中信证券股份有限公司的经营经营范围包括证券投资咨询业务。

**中国香港：**本研究报告由 CLSA Limited 分发。本研究报告在香港仅分发给专业投资者（《证券及期货条例》（香港法例第 571 章）及其下颁布的任何规则界定的），不得分发给零售投资者。就分析或报告引起的或与分析或报告有关的任何事宜，CLSA 客户应联系 CLSA Limited 的罗鼎，电话：+852 2600 7233。

**美国：**本研究报告由中信证券制作。本研究报告在美国由 CLSA（CLSA Americas, LLC 除外）仅向符合美国《1934 年证券交易法》下 15a-6 规则界定且 CLSA Americas, LLC 提供服务的“主要美国机构投资者”分发。对身在美国的任何人士发送本研究报告将不被视为对本报告中所评论的证券进行交易的建议或对本报告中所述任何观点的背书。任何从中信证券与 CLSA 获得本研究报告的接收者如果希望在美国交易本报告中提及的任何证券应当联系 CLSA Americas, LLC（在美国证券交易委员会注册的经纪交易商），以及 CLSA 的附属公司。

**新加坡：**本研究报告在新加坡由 CLSA Singapore Pte Ltd.，仅向（新加坡《财务顾问规例》界定的）“机构投资者、认可投资者及专业投资者”分发。就分析或报告引起的或与分析或报告有关的任何事宜，新加坡的报告收件人应联系 CLSA Singapore Pte Ltd，地址：80 Raffles Place, #18-01, UOB Plaza 1, Singapore 048624，电话：+65 6416 7888。因您作为机构投资者、认可投资者或专业投资者的身份，就 CLSA Singapore Pte Ltd. 可能向您提供的任何财务顾问服务，CLSA Singapore Pte Ltd 豁免遵守《财务顾问法》（第 110 章）、《财务顾问规例》以及其下的相关通知和指引（CLSA 业务条款的新加坡附件中证券交易服务 C 部分所披露）的某些要求。MCI（P）085/11/2021。

**加拿大：**本研究报告由中信证券制作。对身在加拿大的任何人士发送本研究报告将不被视为对本报告中所评论的证券进行交易的建议或对本报告中所载任何观点的背书。

**英国：**本研究报告归属于营销文件，其不是按照旨在提升研究报告独立性的法律要件而撰写，亦不受任何禁止在投资研究报告发布前进行交易的限制。本研究报告在英国由 CLSA（UK）分发，且针对由相应本地监管规定所界定的在投资方面具有专业经验的人士。涉及到的任何投资活动仅针对此类人士。若您不具备投资的专业经验，请勿依赖本研究报告。

**欧洲经济区：**本研究报告由荷兰金融市场管理局授权并管理的 CLSA Europe BV 分发。

**澳大利亚：**CLSA Australia Pty Ltd（“CAPL”）（商业编号：53 139 992 331/金融服务牌照编号：350159）受澳大利亚证券与投资委员会监管，且为澳大利亚证券交易所及 CHI-X 的市场参与主体。本研究报告在澳大利亚由 CAPL 仅向“批发客户”发布及分发。本研究报告未考虑收件人的具体投资目标、财务状况或特定需求。未经 CAPL 事先书面同意，本研究报告的收件人不得将其分发给任何第三方。本段所称的“批发客户”适用于《公司法（2001）》第 761G 条的规定。CAPL 研究覆盖范围包括研究部门管理层不时认为与投资者相关的 ASX All Ordinaries 指数成分股、离岸市场上市证券、未上市发行人及投资产品。CAPL 寻求覆盖各个行业中与其国内及国际投资者相关的公司。

**印度：**CLSA India Private Limited，成立于 1994 年 11 月，为全球机构投资者、养老基金和企业提供股票经纪服务（印度证券交易委员会注册编号：INZ000001735）、研究服务（印度证券交易委员会注册编号：INH000001113）和商人银行服务（印度证券交易委员会注册编号：INM000010619）。CLSA 及其关联方可能持有标的公司的债务。此外，CLSA 及其关联方在过去 12 个月内可能已从标的公司收取了非投资银行服务和/或非证券相关服务的报酬。如需了解 CLSA India “关联方”的更多详情，请联系 Compliance-India@cls.com。

未经中信证券事先书面授权，任何人不得以任何目的复制、发送或销售本报告。

中信证券 2022 版权所有。保留一切权利。